

**Е.Н. Агафонов**

**МЕТОДИКА ИСПОЛЬЗОВАНИЯ  
ИНТЕРНЕТ-РЕСУРСОВ  
ОБД «МЕМОРИАЛ» И ОЭБД «ПОДВИГ  
НАРОДА»**

**В УСТАНОВЛЕНИИ И УТОЧНЕНИИ ИНФОРМАЦИИ О  
СОВЕТСКИХ ВОИНАХ, ПОГИБШИХ ПРИ ЗАЩИТЕ ОТЕЧЕСТВА  
В ГОДЫ ВЕЛИКОЙ ОТЕЧЕСТВЕННОЙ ВОЙНЫ**

**Владимир 2014**



## ОГЛАВЛЕНИЕ

Введение .....	5
Виды документов, представленных в ОБД «Мемориал».....	6
I. Документы военного периода .....	8
1. Именной список потерь личного состава взвода (форма 1). .....	8
2. Именной список потерь личного состава роты (форма 1а). .....	9
3. Именной список потерь личного состава батальона (форма 1б). .....	10
4. Именной список безвозвратных потерь начальствующего и рядового состава полка .....	10
(форма 2). .....	10
5. Именной список безвозвратных потерь начальствующего и рядового состава дивизии (форма 2а).....	12
6. Именной список лиц начальствующего и рядового состава, умерших от ран в период боевых действий (форма 3). .....	13
7. Извещение о смерти (форма 4). .....	14
8. Именной список погибших военнослужащих, сданных на пункт погребения (форма 5). .....	18
9. Книга погребения штаба дивизии (форма 6). .....	20
10. Алфавитные книги умерших в медицинских учреждениях и пунктах медицинской помощи. (форма №15/УВВ). .....	21
11. Внеочередное донесение о чрезвычайном происшествии. ....	23
12. Списки погибших военнослужащих на территории, освобожденной от противника. ....	24
13. Приказы об исключении из списков. ....	26
14. Именные списки сдавшихся в плен к врагу. ....	29
15. Карточки и анкеты военнопленных. ....	30
16. Регистрационные или алфавитные карты военно-пересыльных пунктов.....	32
II. Документы послевоенного периода .....	34
1. Донесения военкоматов по результатам подворных опросов. ....	34
2. Донесения, уточняющие судьбу военнослужащих. ....	35
3. Учетные карточки воинских погребений. ....	36
4. Книги Памяти Российской Федерации. ....	41
Виды документов, представленных в ОЭБД «Подвиг Народа».....	43
Основы работы с Интернет-ресурсами .....	51
Основы работы в ОБД «Мемориал» [9].....	51
Основы работы в ОЭБД «Подвиг Народа» .....	61
Методики анализа документов .....	70

МЕТОДИКА РАБОТЫ В ОБД «МЕМОРИАЛ» И ОЭБД «ПОДВИГ НАРОДА В ВЕЛИКОЙ ОТЕЧЕСТВЕННОЙ ВОЙНЕ 1941-1945 Г.Г.» ПРИ УСТАНОВЛЕНИИ СУДЬБЫ ВОЕННОСЛУЖАЩЕГО.....	72
Донесение о безвозвратных потерях.....	73
Извещения о смерти.....	77
Списки погибших военнослужащих на территории, освобожденной от противника.....	78
Приказы об исключения из списков начальствующего состава Красной Армии.....	80
Анализ информации по документам военнопленных [8].....	84
<i>Персональная карточка (ПК) II</i> .....	91
<i>Лазаретная карточка (ЛК)</i> .....	95
<i>Сообщение о направлении в лазарет (ЛН)</i> .....	97
<i>Свидетельство о смерти (СвС)</i> .....	101
<i>Извещение о захоронении (ИЗ)</i> .....	103
<i>Извещение о потере (ИП)</i> .....	104
<i>Персональная карточка заключённого (ПКЗ). Персональная карточка узника (ПКУ)</i> .....	104
<i>Описание личности (ОЛ)</i> .....	107
<i>Финская карта военнопленного</i> .....	109
Карточки военно-пересыльных пунктов как источник дополнительной информации о судьбе военнослужащего.....	111
Установление судьбы военнослужащего по информации, содержащейся в подворном опросе.....	113
Информация в Книгах Памяти.....	121
Использование ОЭБД «Подвиг народа» при поиске дополнительной информации о погибших и пропавших без вести воинах [10].....	122
МЕТОДИКА РАБОТЫ В ОБД «МЕМОРИАЛ» ПРИ ПОДГОТОВКЕ К ПОИСКОВОЙ ЭКСПЕДИЦИИ И ПОДВЕДЕНИИ ЕЕ ИТОГОВ.....	126
МЕТОДИКА РАБОТЫ В ОБД «МЕМОРИАЛ» ПРИ ИССЛЕДОВАНИИ БОЕВЫХ ДЕЙСТВИЙ ОПРЕДЕЛЕННОЙ ВОИНСКОЙ ЧАСТИ.....	134
Использование ОЭБД «Подвиг народа» при поиске дополнительной информации при исследовании боевых действий определенной воинской части.....	139
Заключение.....	142
Приложение 1.....	143
Приложение 2.....	144

## **Введение**

В соответствии с Перечнем поручений Президента Российской Федерации от 23 апреля 2003 г. № пр-698 по вопросам организации военно-мемориальной работы в Российской Федерации и Указом от 22 января 2006 года № 37 «Вопросы увековечения памяти погибших при защите Отечества», Министерством обороны Российской Федерации создан Обобщенный компьютерный банк данных, содержащий информацию о защитниках Отечества, погибших и пропавших без вести в годы Великой Отечественной войны, а также в послевоенный период (ОБД «Мемориал»), который начал свою работу с ноября 2006 года по электронному адресу [www.obd-memorial.ru](http://www.obd-memorial.ru).

С апреля 2010 года появилась общедоступная электронная база данных «Подвиг Народа в Великой Отечественной войне 1941-1945 годов» (<http://podvignaroda.mil.ru/>). Инициатором данного проекта является Департамент развития информационных и телекоммуникационных технологий Министерства обороны Российской Федерации.

Выполнение технической части обоих проектов - создание и наполнение сайтов ОБД «Мемориал» и ОЭБД «Подвиг Народа в Великой Отечественной войне 1941-1945 годов» (далее – ОЭБД «Подвиг Народа») было поручено специализированной организации - корпорации "ЭЛАР" (<http://www.elar.ru/>)

С самого начала работы этих ресурсов высказывалось довольно много сомнений по поводу пользы от этих проектов, однако, на данный момент эти ресурсы стали большим подспорьем в работе множества людей: поисковиков, краеведов, историков, педагогов и простых людей, кто до сих пор пытается установить судьбу своих предков. Появление этих ресурсов позволило поднять качество поисковых работ, установить судьбы многих тысяч воинов, а также стимулировало работу по ряду направлений, касающихся увековечения памяти погибших при защите Отечества.

Упомянутые ресурсы продолжают активно пополняться документами. Несмотря на массу информации, накопленной за годы работы, у пользователей остается достаточно много вопросов по методике поиска документов и анализа информации из них. Опыт показывает, что очень важно не просто найти ту или иную информацию, но и понять как, кем, когда и для каких целей она внесена в документ, а это, в свою очередь, достаточно часто позволяет сделать правильный вывод о судьбе военнослужащего.

Данная работа посвящена рассмотрению самих документов, наиболее часто встречающихся в ОБД «Мемориал», методике поиска дополнительной информации о судьбе военнослужащего в ОБД «Мемориал» и ОЭБД «Подвиг Народа», методике подготовки к поисковой экспедиции и анализа ее результатов в ОБД «Мемориал» и методике поиска информации при исследовании боевого пути определенной воинской части. Она основана частично на личном опыте работы с базами данных, частично на доступной информации, опубликованной в специальной литературе и сети Интернет.

Работа предназначена для широкого круга заинтересованных лиц, работающих с базами данных «Мемориал» и «Подвиг Народа» в области установления судеб воинов Великой Отечественной войны и увековечения их памяти.

## **Виды документов, представленных в ОБД «Мемориал»**

Основную массу документов военного периода в ОБД «Мемориал» составляют списочные формы отчетности о потерях личного состава, установленные Приказом Народного Комиссара Обороны СССР № 138 от 15 марта 1941 года с объявлением «Положения о персональном учете потерь и погребении погибшего личного состава Красной Армии в военное время» (далее Приказ НКО № 138). Приказом устанавливали 9 форм документов отчетности штабов различного уровня о безвозвратных потерях среди рядового, сержантского и офицерского состава:

- именной список потерь личного состава взвода (форма 1);
- именной список потерь личного состава роты (форма 1а);
- именной список потерь личного состава батальона (форма 1б);
- именной список безвозвратных потерь начальствующего и рядового состава полка (форма 2);
- именной список безвозвратных потерь начальствующего и рядового состава дивизии (форма 2а);
- именной список лиц начальствующего и рядового состава, умерших от ран в период боевых действий (форма 3);
- извещения о смерти (форма 4);
- именной список погибших военнослужащих, сданных на пункт погребения (форма 5);
- книга погребения штаба дивизии (форма 6).

К безвозвратным потерям в личном составе, относят: военнослужащих погибших во время боевых действий, пропавших на фронте при невыясненных обстоятельствах, умерших от ран на поле боя или в лечебных учреждениях, умерших от болезней, полученных на фронте, или умерших на фронте от других причин, попавшие в плен и не вернувшиеся из него, а также уволенные по ранению или болезни бессрочно, как негодные к военной службе (инвалиды).

Необходимо отметить, что в ОБД «Мемориал» содержится отчетность о потерях, начиная от уровня штаба полка (бригады) и выше, поэтому формы 1, 1а и 1б встречаются очень редко и зачастую они составлены по правилам заполнения других форм, что может объясняться нехваткой бланков нужных форм отчетности.

Приказом Народного Комиссара Обороны СССР № 023 от 4 февраля 1944 г. было введено в действие с 1 мая 1944 года "Наставление по учету личного состава Красной Армии (в военное время)". Им устанавливались новые единые формы отчетности по персональным потерям для всех соединений, частей, учреждений и заведений всех родов войск и служб Красной Армии (в том числе управлений Генерального штаба, ведущих учет личного состава Красной Армии). Приказом № 023 были отменены приказы Народного Комиссара Обороны 1940 года №

450, 1941 года № 138 и "Табель донесений о численном и боевом составе для действующей армии", введенный директивой Генштаба № Орг/8/524234 от 24 июня 1941 года.

Наряду с рассмотренными документами в ОБД «Мемориал» достаточно часто встречаются следующие документы, согласно которым учитывались потери личного состава РККА:

- личные карточки военнослужащих;
- донесения о чрезвычайных происшествиях;
- донесения военных трибуналов частей и соединений;
- списки на погибших военнослужащих на территории, освобожденной от немецких оккупантов;
- алфавитные книги умерших от ран в госпитальных учреждениях;
- приказы об исключении из списков начальствующего состава РККА;
- карточки военнопленных, умерших в плену;
- списки сдавшихся в плен или перешедших на сторону врага;
- уточняющие донесения частей и соединений;
- списки подворных опросов военкоматов, уточняющие сведения военкоматов;
- паспорта воинских погребений со списками военнослужащих, погребенных в них;
- Книги Памяти Российской Федерации.

Кроме перечисленных документов в электронном архиве могут встречаться другие документы, так или иначе содержащие упоминания о потерях, местах погребения и другой подобной информации – газетные заметки, заявления, акты различных форм, схемы, карты и др.

В целом, все источники информации можно условно разделить на документы военного периода (т.е. составленные и учтенные в Управлении по укомплектованию войск Генерального штаба Красной Армии в период с июня 1941 г. по декабрь 1945 г., т.к. боевые действия были и после 9 мая 1945 г., а также необходимо учитывать сроки установления судеб пропавших без вести воинов), и на документы послевоенного периода. Рассмотрим наиболее часто встречающиеся формы документов обоих периодов подробнее.

# I. Документы военного периода

## 1. Именной список потерь личного состава взвода (форма 1).

Согласно приказу НКО №138, командир взвода обязан ежедневно, после тщательной проверки бойцов взвода, лично докладывать командиру роты (эскадрона, батареи, эскадрильи) именной список персональных потерь взвода по форме 1 (Рис. 1).

Форма 1

### ИМЕННОЙ СПИСОК

потерь личного состава . . . . . взвода . . . . . роты . . . . .  
полка за . . . . 19 . . . . год

№ п/п.	Фамилия, имя и отчество	Военное звание	Должность и специальность	Время и причина выбытия	Где похоронен
Командир взвода			Подпись		

Рис. 1. Форма списка персональных потерь взвода.

Форма изготавливалась типографским способом, однако в боевых условиях могла исполняться от руки на любой подходящей для этого бумаге. В ОБД «Мемориал» встречается вместо формы 2, видимо из-за нехватки в полках бланков установленной для этого уровня отчетности (Рис. 2).

Приложение к № 202120  
Форма № 1

### ИМЕННОЙ СПИСОК

потерь личного состава, 1097 взвода, 296 роты, 308 полка за 3 июля 1943 год

№ п/п	Фамилия, имя и отчество	Военное звание	Должность и специальность	Время и причина выбытия	Где похоронен
1	Сидоркин	к.р.ч.	1924	Убит	...
2	Геннадий Александрович	к.р.ч.	1924	Убит	...
3	Ревочкин	к.р.ч.	1924	Убит	...
4	Александр Владимирович	к.р.ч.	1924	Убит	...
5	Добинский	к.р.ч.	1924	Убит	...
6	Петр Николаевич	к.р.ч.	1924	Убит	...

*Александр Николаевич*  
и штаб  
маневр

*...*

(Николаев)

Рис. 2. Бланк именного списка потерь личного состава (форма № 1), переделанный от руки под форму 2.



2. Именной список потерь личного состава роты (форма 1а).

Именной список потерь личного состава роты (эскадрона, батареи, эскадрильи) составлялся командиром роты (эскадрона, батареи, эскадрильи) на основании полученных донесений по форме 1 и личной проверки наличия людей в роте. Список по форме 1а отличался от списка формы 1 только заголовком, содержание оставалось таким же (Рис. 3). Ежедневно такой список должен был передаваться командиру батальона (дивизиона, кавалерийского полка, авиаполка) вместе со строевой запиской.

Форма 1а

**ИМЕННОЙ СПИСОК**  
потерь личного состава . . . роты . . . полка за . . . 19 . . . г.

№ п/п	Фамилия, имя и отчество	Военное звание	Должность и специальность	Время и причина выбытия	Где похоронен
-------	-------------------------	----------------	---------------------------	-------------------------	---------------

Командир роты                      Подпись

Форма 1а

**ИМЕННОЙ СПИСОК**  
потерь личного состава „ „ роты „ „ полка за **5** 94 г.

№ п/п	Фамилия, имя и отчество	Военное звание	Должность и специальность	Время и причина выбытия	Где похоронен
33	Калмыков	Сержант	Бат. ст. (кавал.)	18.11.41	„
34	Мамонд	Сержант	Бат. ст. (кавал.)	18.11.41	„
35	Мамонд Александр	Сержант	Бат. ст. (кавал.)	18.11.41	„
36	Переславский	„	Бат. ст. (кавал.)	18.11.41	„
37	Белый	„	Бат. ст. (кавал.)	18.11.41	„
38	Мельник	„	Бат. ст. (кавал.)	18.11.41	„
39	Сидоров Александр	„	Бат. ст. (кавал.)	18.11.41	„
40	Сидоров Александр	„	Бат. ст. (кавал.)	18.11.41	„
41	Бир	„	Бат. ст. (кавал.)	18.11.41	„
42	Войков Василий	„	Бат. ст. (кавал.)	18.11.41	„
43	Сидоров Александр	„	Бат. ст. (кавал.)	18.11.41	„
44	Белый Александр	„	Бат. ст. (кавал.)	18.11.41	„
45	Сидоров Александр	„	Бат. ст. (кавал.)	18.11.41	„
46	Сидоров Александр	„	Бат. ст. (кавал.)	18.11.41	„
47	Сидоров Александр	„	Бат. ст. (кавал.)	18.11.41	„
48	Сидоров Александр	„	Бат. ст. (кавал.)	18.11.41	„
49	Сидоров Александр	„	Бат. ст. (кавал.)	18.11.41	„
50	Сидоров Александр	„	Бат. ст. (кавал.)	18.11.41	„

Рис. 3. Форма списка персональных потерь роты.

Встречается в ОБД «Мемориал» с такими же оговорками, как и для формы 1.

### 3. Именной список потерь личного состава батальона (форма 1б).

Персональный учет потерь в батальоне (дивизионе) производился на основании донесений из рот, батарей и на основании личной проверки наличия людей в батальоне (дивизионе). После установления точного количества персональных потерь, составлялся именной список потерь батальона (форма 1б). Вместе со строевой запиской ежедневно подавался командиру полка. Список по форме 1б отличался от списков формы 1 и 1а также только заголовком, содержание оставалось таким же (Рис. 4).

**ИМЕННОЙ СПИСОК** Форма 1б  
потерь личного состава . . . . . батальона . . . . . полка  
за . . . . . 19 . . . . . г.

№ п/п	Фамилия, имя и отчество	Военное звание	Должность и специальность	Время и причина выбытия	Где похоронен

Командир батальона Подпись

Рис. 4. Форма списка персональных потерь батальона.

С 1 мая 1944 г. формы №1, 1а и 1б были заменены на единую форму №1/БВ, которая имела некоторые отличия по количеству и виду вносимой информации (Рис. 5). Порядок заполнения и сроки подачи по инстанциям не изменились.

Форма № 1/БВ

**ИМЕННОЙ СПИСОК**  
безвозвратных потерь личного состава ..... батальона, взвода за «...»..... 194...  
г.

№ п/п	Фамилия, имя и отчество	Звание и должность	Год рождения	Адрес семьи или ближайших родственников	Причина выбытия и дата

Рис. 5. Форма именного списка безвозвратных потерь №1/БВ.

### 4. Именной список безвозвратных потерь начальствующего и рядового состава полка (форма 2).

Персональный учет потерь в штабе полка и в отдельной части производится по именованным спискам персональных потерь в подразделениях, входящих в состав полка (отдельной части) и на основании проверки личного состава некоторых подразделений на выборку.

После точного установления персональных потерь штаб полка представлял через каждые три дня список персональных потерь по полку в штаб дивизии (форма 2). Она уже существенно отличалась от предыдущих рассмотренных форм и имела девять колонок для заполнения. Добавились колонки для внесения данных о месте и годе рождения, РВК призыва и адреса родных (Рис. 6).

Также по этой форме должны были отчитываться штабы армий (фронтов) только за личный состав частей и учреждений, подчиненных армейскому (фронтовому) управлению, в том числе за тыловые и санитарные учреждения. В отличие от штаба полка штаб армии (фронта) был обязан подавать донесения о потерях к 1, 10 и 20-му числу каждого месяца непосредственно в Управление по укомплектованию войск Генштаба Красной Армии.

Форма 2

**ИМЕННОЙ СПИСОК**  
безвозвратных потерь начальствующего состава ..... полка ..... дивизии с ..... по ..... 19...г.

№№ п/п	Фамилия, имя и отчество	Военное звание	Должность и специальность	Место и год рождения	Какой РВК и какой обл. призван	Когда и по какой причине выбыл	Где похоронен	Имя, отчество и фамилия, адрес жены или родителей
				Командир полка		(подпись)		
				Начальник штаба полка		(подпись)		

Рис. 6. Форма списка безвозвратных потерь полка.

В приказе НКО № 138 бланк именованного списка безвозвратных потерь полка имеет отличие от бланков, встречаемых в ОБД «Мемориал»: в приложении к приказу бланк называется «Именной список безвозвратных потерь начальствующего состава полка», в бланках военного времени название изменено на «Именной список безвозвратных потерь начальствующего и рядового состава полка» (Рис. 7). Данная форма наиболее часто встречается в ОБД «Мемориал», т.к. эти документы уже могли высылаться в Управление по укомплектованию войск Генштаба Красной Армии в приложении к отчетам штабов дивизий и выше. Также может встречаться форма с колонкой «Партийность» (см. Рис. 7).

**ИМЕННОЙ СПИСОК**  
безвозвратных потерь начальствующего и рядового состава ..... полка 215 Свдп дивизии с ..... по ..... 1943-44гг.

№№ п/п	Фамилия, имя и отчество	Военное звание	Должность и специальность	Партийность	Место и год рождения	Какой РВК и какой обл. призван	Когда и по какой причине выбыл	Где похоронен	Имя, отчество и фамилия, адрес жены или родителей
1	Левин Павел Михайлович	старший лейтенант	командир роты	б/п	Москва, д. 1-й Борок, 30-го календарь - 1914г.	Свердловский РВК Свердловской обл.	14.5.43г.	г. Новая Рада, Смоленская обл.	Жена - З.А. Левина (по месту рождения)
2	Котиков Василий Григорьевич	капитан	зам. к-ра роты	член ВКП(б)	Калининград, Калининский р-н, 1907г.	Свердловский РВК Свердловской обл.	14.5.43г.	г. р.п. вблизи Смоленск, в Ровно	Калининград, обл. Калининский р-н, г. р.п. вблизи Смоленск, в Ровно
3	Чаров Василий Фролович	старший лейтенант	зам. к-ра роты	б/п	г. Горький, Горьковский р-н, пос. Мухомор, ул. Советов 10	Свердловский РВК Свердловской обл.	13.4.43г.	г. р.п. вблизи Смоленск	г. Горький, Горьковский р-н, пос. Мухомор, ул. Советов 10
4	Левин Павел Михайлович	старший лейтенант	зам. к-ра роты	б/п	Москва, д. 1-й Борок, 30-го календарь - 1914г.	Свердловский РВК Свердловской обл.	14.5.43г.	г. Новая Рада, Смоленская обл.	Жена - З.А. Левина (по месту рождения)

Итого: 4 по списку  
в том числе 4ч  
членов ВКП(б)

Л.С. Сед. 1944г.

Рис. 7. Бланк именованного списка о безвозвратных потерях начальствующего и рядового состава полка (форма №2).

С 1 мая 1944 г. форма №2 была заменена на форму № 2/БП, которая также имела некоторые отличия по количеству и виду вносимой информации по сравнению с предыдущей (Рис. 8). Форма № 2/БП по новому Наставлению составлялась штабом полка в двух видах один раз в 5 дней – отдельно на офицерский состав и отдельно на рядовой и сержантский состав, высылаемые в штаб дивизии. Также в списки по форме №2/БП необходимо было вносить военнослужащих, погибших в результате чрезвычайных происшествий с указанием установленной расследованием причины выбытия.

**ИМЕННОЙ СПИСОК № 8**  
безвозвратных потерь личного состава частей *Медальонной Стрелковой Батальонной Бригады* дивизии  
за период с *1. февраля* по *14. февраля* 1944 г.

№ п/п	Фамилия, имя и отчество	Военное звание	Должность и специальность	Политическая партия	Год рождения	Место и дата рождения	Класс РВК (привязка к какой обл., с указанием года в армии)	Когда и по какой причине выбыл	Где похоронен	Уточнение родства (индекс)	
										Родственные фамилия, имя и отчество	Где проживает (индексный адрес)
✓ 4	Иванов Иван	капитан	Сапер	ЧК	1905	Калужская обл. Звенигородский уезд, д. Звенигород	Владимирская обл. Калужский уезд	Убит 14.02.44	г. Москва	Иванов Иван	Калужская обл. Звенигородский уезд, д. Звенигород
✓ 5	Иванов Иван	капитан	Сапер	ЧК	1906	Калужская обл. Звенигородский уезд, д. Звенигород	Владимирская обл. Калужский уезд	Убит 14.02.44	г. Москва	Иванов Иван	Калужская обл. Звенигородский уезд, д. Звенигород
✓ 3	Иванов Иван	капитан	Сапер	ЧК	1906	Калужская обл. Звенигородский уезд, д. Звенигород	Владимирская обл. Калужский уезд	Убит 14.02.44	г. Москва	Иванов Иван	Калужская обл. Звенигородский уезд, д. Звенигород
✓ 4	Иванов Иван	капитан	Сапер	ЧК	1906	Калужская обл. Звенигородский уезд, д. Звенигород	Владимирская обл. Калужский уезд	Убит 14.02.44	г. Москва	Иванов Иван	Калужская обл. Звенигородский уезд, д. Звенигород

Рис. 8. Именной список безвозвратных потерь личного состава полка по форме №2/БП.

5. Именной список безвозвратных потерь начальствующего и рядового состава дивизии (форма 2а).

Персональный учет потерь в штабе дивизии (бригады, корпуса) производился по именованным спискам персональных потерь частей, входящих в состав дивизии (бригады, корпуса) и по вкладышам из медальонов, изъятым у военнослужащих, погибших в полосе действия дивизии, и по именованным спискам персональных потерь личного состава штаба дивизии (бригады, корпуса).

Именные списки высылались в Управление по укомплектованию войск Генштаба Красной Армии три раза в месяц к 1, 10 и 20-му числу каждого месяца.

Данная форма практически не отличалась от предыдущей, кроме заголовка (Рис. 9).

Форма 2а

**ИМЕННОЙ СПИСОК**  
безвозвратных потерь начальствующего и рядового состава ..... дивизии с ..... по ..... 19... г.

№ п/п	Фамилия, имя и отчество	Военное звание	Должность и специальность	Место и год рождения	Класс РВК и какой обл. призыва	Когда и по какой причине выбыл	Где похоронен	Имя, отчество и фамилия, адрес жены или родителей

Рис. 9. Именной список безвозвратных потерь дивизии.

С 1 мая 1944 г. форма №2а была заменена на форму № 2/БП (см. Рис. 8), которая должна была составляться штабом дивизии каждую декаду (10 дней), отдельно на офицерский состав и отдельно на рядовой и сержантский состав и высылаются: а) на офицерский состав – в Главное

управление кадров НКО; б) на сержантский и рядовой состав – в Управление по учету потерь. По такому же принципу ведение отчетности о потерях возлагалось на штабы корпусов<sup>1</sup>.

6. Именной список лиц начальствующего и рядового состава, умерших от ран в период боевых действий (форма 3).

Данная форма отчетности предназначалась для лечебных учреждений, в которые поступали на излечение раненые и больные военнослужащие. Лечебные учреждения списки на военнослужащих, умерших от ран в самом учреждении, а также и на умерших в пути при эвакуации, представляли один раз в 5 дней: дивизионного назначения – в штаб дивизии, корпусного – в штаб корпуса, армейского – в штаб армии и фронтового – в штаб фронта. Лечебные учреждения в тыловых округах списки на умерших военнослужащих высылали с той же периодичностью в санитарный отдел округа.

Санитарные отделы округов на основании представленных списков составляли именной список по форме 3 (Рис. 10). Список представляли в Управление по укомплектованию войск к 1, 10 и 20-му числу каждого месяца.

Форма 3

**ИМЕННОЙ СПИСОК**

**лиц начальствующего и рядового состава, умерших от ран в период боевых действий**

С . . . . . по . . . . . 19 . . . г.

(наименование лечебного заведения)

№ п/п.	Фамилия, имя и отчество	Наименование части	Военное звание	Должность и специальность	Место и год рождения	Какие РВК и какой областью призван	Причина и время поступления на лечение	Последствия и дальнейшая судьба	Где похоронен	Имя, отчество, фамилия и адрес жены или родителей
Начальник госпиталя						(подпись)				

Рис. 10. Именной список лиц начальствующего и рядового состава, умерших от ран в период боевых действий.

Данная форма состояла из 11 или 12 столбцов (Рис. 11) и отличалась от предыдущих форм наличием граф для внесения информации о причине (характере ранения или болезни) и времени поступления на лечение. Колонка «Партийность» отсутствует в приказе, но в реальных документах часто встречается.

С 1 мая 1944 г. форма №3 была заменена на форму № 3/БЛ, которую надлежало составлять каждые пять дней и высылавать в штабы и управления, коим были подчинены лечебные учреждения (Рис. 12).

<sup>1</sup> Стрелковые корпуса были упразднены 15 июля 1941 г. и заново созданы в 1943 г.

102

Приложение к № 3020/1 Форма № 3

### ИМЕННОЙ СПИСОК

лиц начальствующего и рядового состава, умерших от ран в период боевых действий

с 10 мая по 20 мая 1945 г.

№ п/п	Фамилия, имя и отчество	Полное звание	Вид войск	Должность и специальность	Место и дата рождения	Политическое лицо	Вид ран и место их получения	Прочие в период войны	Почтовый адрес	Где похоронен	Имя, отчество, фамилия и адрес родственников
1	Рыков Сергей Иванович	полковник	артиллерия	командир батареи	1900, Ярославль	член ВКП(б)	ранен в бою 10 мая 1945 г.	№ 201	г. Ярославль	г. Ярославль	Жена: Мария Ивановна Рыкова, г. Ярославль
2	Сидоров Иван Иванович	полковник	артиллерия	командир батареи	1900, Ярославль	член ВКП(б)	ранен в бою 10 мая 1945 г.	№ 202	г. Ярославль	г. Ярославль	Жена: Мария Ивановна Сидорова, г. Ярославль
3	Васильев Александр Иванович	полковник	артиллерия	командир батареи	1900, Ярославль	член ВКП(б)	ранен в бою 10 мая 1945 г.	№ 203	г. Ярославль	г. Ярославль	Жена: Мария Ивановна Васильева, г. Ярославль
4	Смирнов Иван Иванович	полковник	артиллерия	командир батареи	1900, Ярославль	член ВКП(б)	ранен в бою 10 мая 1945 г.	№ 204	г. Ярославль	г. Ярославль	Жена: Мария Ивановна Смирнова, г. Ярославль

Рис. 11. Бланк именного списка лиц начальствующего и рядового состава, умерших от ран в период боевых действий (форма №3).

102

Всего в 353 СЕКРЕТНО (воск. запечатан) Форм. № 3/БЛ

### ИМЕННОЙ СПИСОК

умерших от ран и полученных на фронте болезней в период с 21 декабря 1944 года по 25 декабря 1944 года

№ п/п	Фамилия, имя и отчество	Полное звание	Вид войск	Должность и специальность	Место и дата рождения	Политическое лицо	Вид ран и место их получения	Прочие в период войны	Почтовый адрес	Где похоронен	Имя, отчество, фамилия и адрес родственников
1	Руднев Александр Иванович	полковник	артиллерия	командир батареи	1900, Ярославль	член ВКП(б)	ранен в бою 21 декабря 1944 г.	№ 205	г. Ярославль	г. Ярославль	Жена: Мария Ивановна Руднев, г. Ярославль
2	Васильев Александр Иванович	полковник	артиллерия	командир батареи	1900, Ярославль	член ВКП(б)	ранен в бою 21 декабря 1944 г.	№ 206	г. Ярославль	г. Ярославль	Жена: Мария Ивановна Васильев, г. Ярославль

Примечание: 1. Копия выдана семье по месту жительства. 2. Извещение о смерти выдано семье по месту жительства.

351-45  
- 40145

(Подпись)

Рис. 12. Форма № 3/БЛ.

#### 7. Извещение о смерти (форма 4).

Согласно приказа НКО № 138, извещения о смерти высылались штабом полка (отдельной части) немедленно по установлении смерти военнослужащего и места его погребения в адреса: а) на начальствующий состав кадра и младший начсостав сверхсрочной службы – по месту жительства родственников; на рядовой и младший начальствующий состав срочной службы и запаса – в военкомат призыва. После получения извещения на рядовой и младший начсостав военный комиссариат выписывал дубликат извещения для семьи со своими реквизитами, а извещение из части подшивалось в дело. Таким же порядком извещения высылались из лечебного учреждения, в котором умер военнослужащий.

Форма 4

Место для штампа

**ИЗВЕЩЕНИЕ**

Ваш .....  
(муж, сын, брат, военное звание)

.....  
(фамилия, имя и отчество)

уроженен .....  
(область, район, деревня и село)

и бою за Социалистическую Родину, верный воинской присяге, проявив героизм и мужество, был .....

.....  
(убит, ранен и умер от ран)

похоронен .....  
(место похорон)

Настоящее извещение является документом для возбуждения ходатайства о пенсии (приказ НКО СССР № .....)

Командир части  
(Городской или районный военный комиссар)

М. П.

КОРЕШОК ИЗВЕЩЕНИЯ

КОМУ ВЫДАНО ИЗВЕЩЕНИЕ .....  
(жених, отец, мать, фамилия, имя, отчество)

КУДЕ ВЫСЛАНО .....  
(точный адрес)

НА КОГО ВЫДАНО .....  
(исходе, фамилия, имя и отчество)

Линия отреза

Рис. 13. Форма извещения о смерти.

Примеры заполнения бланков извещений в полках и военкоматах приведены на Рис.14.

Приложение к № 4

**ИЗВЕЩЕНИЕ**

Ваш Павлович, старший лейтенант, Красноармеец  
Горбачев Сергей Павлович  
фамилия, имя, отчество

уроженен .....  
село, деревня, район, город, область

и бою за социалистическую Родину, верный воинской присяге, проявив героизм и мужество, был убит 17.9.43г.

похоронен: в районе Кирп. б-ва с.Н. Николаевки, Красноармейского р-на, Краснодарского края  
точный адрес места похорон

Настоящее извещение является документом для возбуждения ходатайства о пенсии (приказ НКО СССР № .....)

Командир части Григорьев Военный комиссар  
начальник штаба

М. П. Григорьев

ИТ НКО. 4211-42

Форма 4

**Извещение**

Ваш Павлович, старший лейтенант  
(муж, сын, брат, военное звание)

Горбачев Сергей Павлович  
(фамилия, имя, отчество)

уроженен Красноармейский край  
(область, район, деревня и село)

убит в районе Кирп. б-ва с.Н. Николаевки  
(область, район, деревня и село)

и бою за Социалистическую Родину, верный воинской присяге, проявив героизм и мужество, был убит 17.9.43г.

в районе Кирп. б-ва с.Н. Николаевки, Красноармейского р-на, Краснодарского края  
(место похорон)

Настоящее извещение является документом для возбуждения ходатайства о пенсии (приказ ВКО СССР № 220-41 г.)

М. П.

Прозерный районный военкомат-3 зона Григорьев (10608)

Рис. 14. Бланки извещения о гибели военнослужащего (форма №4), составленный в штабе полка (слева) и в РВК (справа).

В январе 1942 г. вышел приказ об изменении порядка высылки извещений семьям погибших:

**ПРИКАЗ ОБ ИЗМЕНЕНИИ ПОРЯДКА ВЫСЫЛКИ ИЗВЕЩЕНИЙ СЕМЬЯМ О  
ГИБЕЛИ ИЛИ ПРОПАЖЕ БЕЗ ВЕСТИ ЛИЦ СРЕДНЕГО, СТАРШЕГО И  
ВЫСШЕГО НАЧСОСТАВА И СВЕРХСРОЧНОСЛУЖАЩИХ**

№ 10 14 января 1942 г.

В изменение п. 14 приказа НКО 1941 года № 138 установить следующий порядок высылки извещений семьям о гибели или пропаже без вести лиц среднего, старшего и высшего начальствующего состава и сверхсрочно служащих:

1. Если воинской части адрес родственников погибшего или пропавшего без вести известен, извещение высылать непосредственно в адрес семьи, а копию извещения — райвоенкому по месту ее жительства.

2. Если воинской части адрес родственников не известен, извещение направлять Главному управлению кадров НКО (по 8-му отделу) для отправки соответствующему райвоенкому.

3. Райвоенкомам немедленно по получении извещения оповещать семьи о гибели или пропаже без вести военнослужащего, принимать меры к скорейшему оформлению документов, необходимых для назначений пенсий, с прекращением выплат семьям по аттестатам.

Заместитель Народного комиссара обороны СССР генерал-лейтенант интендантской службы ХРУЛЕВ

ф. 4, оп. 12, д. 103, л. 35.

В том же 1942 году вышел еще один приказ, указывающий на нарушения требований предыдущих приказов по высылке извещений семьям погибших, и введены новые требования по высылке извещений.

**ПРИКАЗ О ПОРЯДКЕ ВЫСЫЛКИ ВОЙСКОВЫМИ ЧАСТЯМИ И  
УЧРЕЖДЕНИЯМИ ИЗВЕЩЕНИЙ О ПОГИБШИХ И ПРОПАВШИХ БЕЗ ВЕСТИ В  
БОЯХ ЛИЦАХ НАЧАЛЬСТВУЮЩЕГО СОСТАВА И СВЕРХСРОЧНОСЛУЖАЩИХ  
И О НАЗНАЧЕНИИ ПЕНСИЙ СЕМЬЯМ ЭТИХ ЛИЦ**

№ 214 14 июля 1942 г.

Несмотря на указания приказа НКО 1941 г. № 138 о высылке извещений семьям погибших лиц начальствующего состава войсковыми частями и учреждениями действующей армии немедленно по установлении факта смерти военнослужащего, эти извещения высылаются с большим опозданием:

Поарм 55 о смерти батальонного комиссара Шелутко А. А., погибшего 3.11.1941 г., выслал извещение семье только 5.4.1942 г.;

420-й артполк АРГК о погибшем 14.9.1941 г. лейтенанте Жавниро-вич П. З. выслал извещение семье 23.3.1942 г., т. е. через 6 месяцев;

150-я танковая бригада о погибшем 24.7.1941 г. майоре Исакович И. Я. выслала извещение семье 19.4.1942 г. — спустя почти 9 месяцев.

Имеются случаи, когда в высылаемых извещениях нет даты подписания извещения и даже даты гибели военнослужащего.

Все это задерживает назначение пенсий семьям командиров, погибших, защищая социалистическую Родину.

Приказываю:

1. Командирам и комиссарам войсковых частей и соединений в двухдневный срок по установлении смерти военнослужащего обеспечивать высылку извещения семье, включая в него все требуемые формой сведения (дата гибели, место погребения и т. д.).



*Извещения о пропавших без вести впредь высылать в двухдневный срок после исключения этих лиц из списков части.*

*2. В извещениях (форма № 4, приказ НКО 1941 г. № 138), помимо военного звания погибшего или пропавшего без вести военнослужащего, указывать последнюю занимаемую им штатную должность, а также почтовый адрес части.*

*3. Одновременно с высылкой извещения семье копию извещения высылать в облвоенкомат по месту жительства семьи с приложением расчетной книжки погибшего или справки (взамен расчетной книжки) об окладе и сроке удовлетворения денежным содержанием пропавшего без вести военнослужащего для разрешения вопроса о назначении пенсии семье.*

*Если адрес семьи неизвестен, — извещение вместе с расчетной книжкой (или справкой) высылать непосредственно в Финансовое управление при НКО.*

*4. Военным советам фронтов и отдельных армий установить контроль за выполнением п. п. 1 — 3 настоящего приказа.*

*5. Областным военным комиссарам немедленно по получении копий извещений (п. 3 настоящего приказа) уведомлять соответствующие райвоенкоматы для расчетов с семьями и представления ими необходимых документов для назначения пенсии.*

*6. Пенсии семьям умерших лиц начальствующего состава и сверхсрочнослужащих назначать с 1 числа месяца, следующего за тем месяцем, в котором умер военнослужащий.*

*Суммы, выплаченные семье по денежному аттестату, если они меньше пенсии, а также суммы, выплаченные в порядке приказов НКО 1941 г. № 242 и 1942 г. № 140, засчитывать в счет пенсии.*

*В тех случаях, когда семье военнослужащего до получения ею или облвоенкоматом извещения о смерти выплачена по аттестату большая сумма, чем полагается за то же время пенсии, — удержаний переполученных по аттестату сумм не производить.*

***Пенсии семьям пропавших без вести назначать тем же порядком, но только после получения выписки из приказа по личному составу об исключении пропавшего без вести военнослужащего из списков Красной Армии.***

*7. Ст. 14 “Положения о персональном учете потерь и погребении погибшего личного состава Красной Армии в военное время (приказ НКО 1941 г. № 138) в части высылки извещений о пропавших без вести и приказ НКО 1942 г. № 10 отменить.*

*Заместитель Народного комиссара обороны СССР генерал-лейтенант интендантской службы ХРУЛЕВ*

*ф. 4, оп. 12, д. 105, л. 94 — 95. Подлинник.*

С 1 мая 1944 г. форма извещения №4 была заменена на четыре формы: № 5/БП – на погибшего в бою, №6/БП – на пропавшего без вести, №7/БЛ – на умершего от ран в лечебном учреждении и №8/БЛ – на умершего от болезни. Сама форма бланков изменилась тем, что теперь в документах имелись графы для указания военкомата, которому адресовано извещение, а также в каждом бланке уже имелась информация о причине выбытия. Также в извещении содержалось указание военкомату о необходимости извещения родственника погибшего (умершего). На Рис. 15 представлены извещения, одно из которых составлено от руки с соблюдением соответствия форме №8/БЛ, другое на бланке формы 5/БП.



Рис. 15. Извещение, составленное от руки по форме № 8/БЛ (слева) и форма извещения № 5/БП (справа).

**8. Именной список погибших военнослужащих, сданных на пункт погребения (форма 5).**

Данный документ составлялся на основании приказа НКО № 138 похоронными командами. Похоронная команда назначалась распоряжением командира полка и в ее обязанности входили: розыск трупов вне сферы ружейно-пулеметного огня; регистрация погибших (по вкладным листам медальонов); сбор и доставка их на дивизионный пункт для погребения.

По окончании сбора трупов погибших старший команды по сбору представлял список в двух экземплярах по форме 5 (Рис. 16) начальнику штаба полка с указанием места нахождения собранных трупов погибших. К списку прилагались вторые экземпляры вкладышей медальонов погибших. Начальник дивизионного пункта погребения трупов погибших сверял список с вкладными листками медальонов и после этого списки на погибших представлял в штаб дивизии. К спискам прилагались точные схемы расположения могил.

ИМЕННОЙ СПИСОК							
Форма 5							
погибших военнослужащих " . . . " с/п, сданных на пункт погребения							
" . . . " с/д " . . . " . . . . . 19 . . . г.							
№ п/п	Фамилия имя и отчество	Наименование части	Военное звание	Год рождения	Какой местности уроженец	Каким РВК призван	Адрес семьи (фамилия, имя, отчество)
Старший команды по сбору трупов погибших лейтенант (подпись)							

Рис. 16. Форма именного списка погибших военнослужащих, сданных на пункт погребения.

**Именной список** *Стефан Степанов*

погибших военнослужащих № 1115 с. п., сданных на пункт погребения № 192 " с. д.  
21. Март 1942 г.

№ п/п	Фамилия, имя и отчество	Наименование части	Военное звание	Год рождения	Какой местности уроженец	Какие РВК прозвания	Адрес семьи (фамилия, имя, отчество)
1	<i>Савин Александр Иванович</i>	<i>115 сд</i>	<i>ср. ч.</i>	<i>1904</i>	<i>Иль. обл. Вологодский р. д. Дорословский З. Холмск</i>	<i>Колхозники</i>	<i>Иль. обл. с. Колпино - по Яким. ул. Дорослова № 115</i> <i>Колхоз Дорословский З. Холмск</i>
2	<i>Степанов ИМ</i> <i>Александр Степанович</i>	<i>115 сд</i>	<i>ср. ч.</i>	<i>1904</i>	<i>Иль. обл. с. Колпино - по Яким. ул. Дорослова № 115</i>	<i>Колхозники</i>	<i>Иль. обл. с. Колпино - по Яким. ул. Дорослова № 115</i> <i>Колхоз Дорословский З. Холмск</i>
3	<i>Матвеев ИМ</i> <i>Михаил Павлович</i>	<i>115 сд</i>	<i>кр. ч.</i>	<i>1928</i>	<i>Калужин. обл. Станиславск. р. д. Тимов</i>	<i>Колхозники</i>	<i>Калужин. обл. Станиславск. р. д. Тимов</i> <i>Колхоз Дорословский З. Холмск</i>
4	<i>Уваров ИМ</i> <i>Александр Уварович</i>	<i>115 сд</i>	<i>кр. ч.</i>	<i>1898</i>	<i>Калужин. обл. Боровский р. д. Валок ул. Д. Валок</i>	<i>Колхозники</i>	<i>Боровский р. д. Валок ул. Д. Валок</i>
5	<i>Бусарев ИМ</i> <i>Бенедикт Александрович</i>	-	-	<i>1928</i>	<i>Калужин. обл. Мещинский р. с. Малосово</i>	-	<i>Мещинский</i>
6	<i>Суряков ИМ</i> <i>Николай Степанович</i>	-	-	<i>1928</i>	<i>Калужин. обл. Мещинский р. д. Б. Клавьево</i>	-	<i>Калужин. обл. Мещинский р. д. Б. Клавьево</i> <i>Колхоз Дорословский З. Холмск</i>
7	<i>Бусарев ИМ</i> <i>Александр Григорьевич</i>	-	-	<i>1907</i>	<i>Владимир. обл. Угличский р. с. Углич</i>	<i>С.В.М.К.</i>	<i>Мещинский</i>
8	<i>Корнилов ИМ</i> <i>Николай</i>	-	-	<i>1907</i>	<i>Калужин. обл. Боровский р. д. Валок ул. Д. Валок</i>	-	<i>Калужин. обл. Боровский р. д. Валок ул. Д. Валок</i> <i>Колхоз Дорословский З. Холмск</i>
9	<i>Соловьев ИМ</i> <i>Александр Александрович</i>	-	-	<i>1922</i>	<i>с. Архангельск ул. Красноармейская № 115</i>	-	<i>Калужин. обл. Боровский р. д. Валок ул. Д. Валок</i> <i>Колхоз Дорословский З. Холмск</i>

Старший команды по сбору трупов погибших

A170919 Зап. 1512-1619

Рис. 17. Именной список погибших военнослужащих, сданных на пункт погребения (форма № 5).

В ОБД вместе с именными списками погибших военнослужащих, сданных на пункт погребения, могут встречаться акты о погребении (Рис. 18) и схемы расположения могил военнослужащих (Рис. 19).

*Акт* Приложение к № 14485 *59/*

*18. Марта 1942. Младший лейтенант Н. Савин*  
*Федеральный полк командир роты 1-й рота*  
*Иванов Красноводский полка командир*  
*Савинский Александр Иванович*

*Составили составленный Акт на предмет*  
*численности:*  
*Нами произведено похороны убитых бойцов*  
*на кладбище у д. с. Стефан Вологодского р. д.*  
*Симоновский обл. в количестве 12 трупов и*  
*похороны в количестве 128 спорных в трупы*  
*и на спорных 9 трупов с. приложен список*  
*на это и составлен составленный Акт*

*Наг полк командир роты 1-й рота*  
*Иванов*  
*Савинский*  
*Иванов*  
*Савинский*

Рис. 18. Акт похоронной команды о произведенном погребении погибших военнослужащих (приложение к форме № 5).

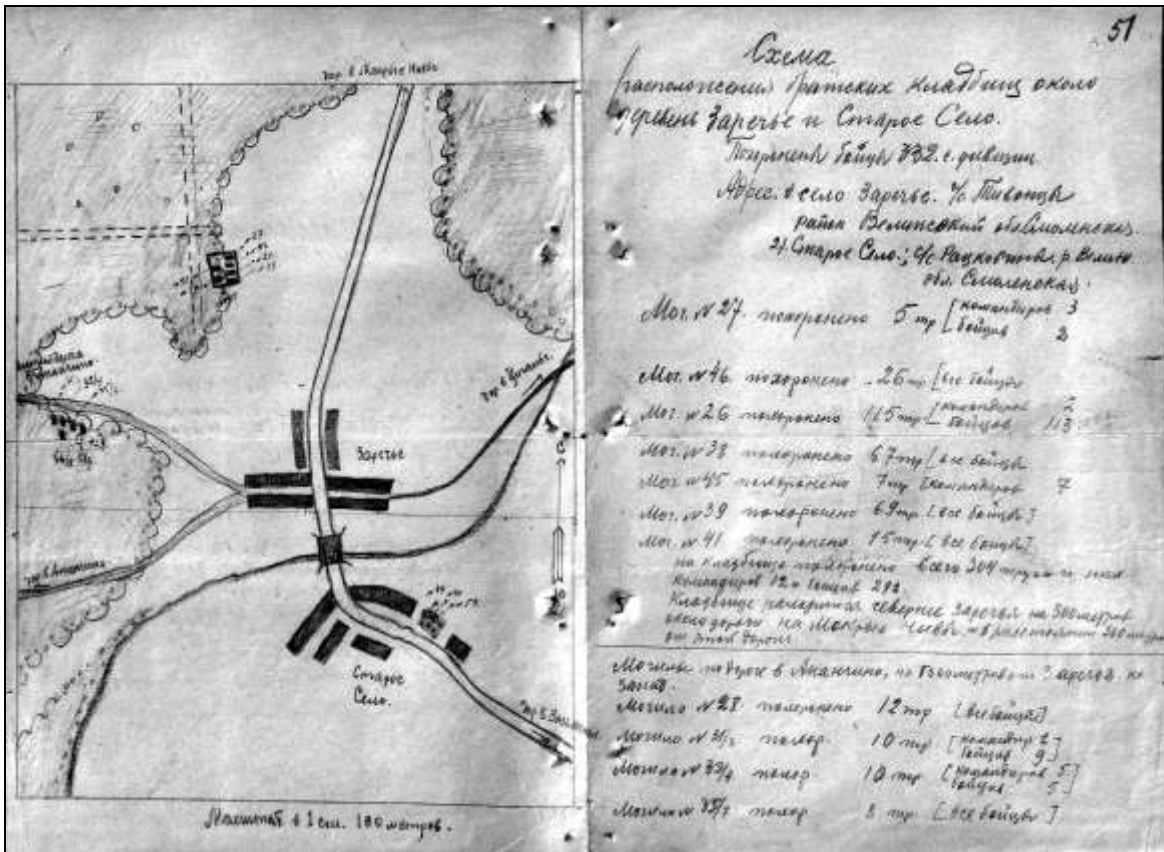


Рис. 19. Схема расположения могил погибших военнослужащих.

С 1 мая 1944 г. именной список погибших военнослужащих, сданных на пункт погребения (форма № 5), был заменен на форму № 9/БП «Именной список военнослужащих, похороненных в братской могиле» (Рис. 20).

Форма № 9/БП

**ИМЕННОЙ СПИСОК**

военнослужащих, похороненных в братской могиле ..... «.....» 194... года

№ п/п	Фамилия, имя и отчество	Наименование части	Должность и военное звание	Партийность	Год рождения	Какой местности уроженец	Каким РВК призван	Ближайшие родственники, родственные отношения, фамилия, имя и отчество, где проживают (подробный адрес)

Рис. 20. Форма именного списка безвозвратных потерь №9/БП.

9. Книга погребения штаба дивизии (форма 6).

Книги погребения пока не содержатся в ОБД «Мемориал», но предпосылки к их появлению в базе данных есть. Пока данный документ мы можем увидеть только в Центральном архиве Министерства обороны РФ в фондах дивизий и иных воинских подразделений, обычно в документах по личному составу.

Книга погребения должна была вестись штабом дивизии при погребении погибших военнослужащих. В ней напротив каждой фамилии точно отмечается место нахождения трупа в

могиле, например «От южного края могилы 1-й в первом ряду, от северного края 3-й во втором ряду, считая сверху». Также напротив каждой фамилии погребенного вписывается порядковый номер могилы и точно указывается (по топографической карте крупного масштаба) расположение этой могилы. Один экземпляр карты с обозначением могилы высылался в Управление по укомплектованию войск ГШ КА вместе со списками учета безвозвратных потерь дивизии. Книга погребения по окончании боевых действий высылалась в Управление по укомплектованию войск ГШ КА.

Форма книги погребения приведена на Рис. 21.

Книга погребения штаба „                    “ стр. дивиз.

Форма 6

№№ п/п.	Фамилия, имя и отчество	Наименование части	Военное звание	Год рождения	Какой местности уроженец	Каким РВК призван	№№ могил	Место могилы	Место нахождения в могиле	Когда похоронен	Адрес семьи
Начальник пункта погребения лейтенант (подпись)											

Рис. 21. Форма книги погребения (форма 6).

#### 10. Алфавитные книги умерших в медицинских учреждениях и пунктах медицинской помощи. (форма №15/УВВ).

Ведение алфавитных книг умерших в лечебных учреждениях было установлено Приказом Народного комиссара обороны СССР № 023 от 4 февраля 1944 г. Алфавитные книги умерших велись во всех лечебных учреждениях, в которые эвакуировались раненые и больные из Действующей армии. Книга велась по принципу выделения под каждую букву алфавита отдельной страницы книги, в которую записываются умершие в лечебном учреждении, фамилия которых начиналась с этой буквы. В книги заносилась минимально необходимая для медицинского учреждения информация: фамилия, имя и отчество умершего, его звание, должность, часть, дата смерти, причина и место смерти, место погребения. Данные, касающиеся родных умершего, адреса и РВК призыва, даты рождения, в книгу не вносились (Рис. 23). На обложке книги записывалось название медицинского учреждения и период дат, в который она велась (Рис. 22). Однако встречаются отдельные случаи, когда в книгу могли вноситься данные родственников умершего воина.

Необходимо отметить, что книги составлялись каждым лечебным учреждением с начала его работы по приему раненых и больных с фронта (на Рис. 22 – с 26 июля 1941 г.), хотя такая форма отчетности была введена с 1 мая 1944 года. Т.е. больные и раненые, умершие в период с начала работы учреждения и до 30 апреля 1944 г. вносились в эти книги «задним числом».



11. Внеочное донесение о чрезвычайном происшествии.

Данное донесение составлялось в случаях нанесения вреда здоровью или гибели военнослужащих в обстановке, не связанной с боевыми действиями, либо, например, в случаях открытия огня по своим частям. К случаям, не связанным с боевыми действиями, могут относиться случаи отравления, дорожно-транспортные происшествия, аварии техногенного и природного характера, неосторожное обращение с оружием, различного рода преступления, дезертирство, пропажа личного состава, халатность и др. случаи.

Документ о происшествии составлялся в штабе дивизии или отдельной части и рассылался, кроме Управления по учету потерь ГШ КА в несколько инстанций, таких, как Военный Совет армии или фронта, военная прокуратура, отделы по укомплектованию штабов армии и фронта, органы контрразведки и др.

Документ о происшествии содержал в себе следующую информацию: наименование части, фронт, вид, время и место происшествия, демографические данные об участниках происшествия и о пострадавших в происшествии, краткое изложение обстоятельств происшествия, характеристика виновных, принятые и намеченные меры борьбы и предотвращения происшествия (Рис. 24, 25).

268-я  
СТРЕЛКОВАЯ  
ДИВИЗИЯ

23- июля 1943 г.  
№ 01459

Кому: Дх. № 27303 ✓  
1. ГЛАВУРОВОНУ ЦБ по УЧЕТУ ПОТЕРЬ  
2. НАЧ-КВ ОФД. УКОМПЛЕКТОВ. ПЕНТРОНА  
3. ВОЕННОМУ СОВЕТУ 67 АРМИИ  
4. НАЧ-КВ ОФД. УКОМПЛЕКТ. 67 АРМИИ  
5. ВОЕННОМУ ПРОКУРОРУ 268 СД  
6. НАЧ-КВ КОНТРРАЗВЕДКИ 268 СД  
7.  
8.

102  
Форма № 1  
(ст. 14)  
**СЕКРЕТНО**  
после заполнения  
Экз. № 2.

**ВНЕОЧНОЕ ДОНЕСЕНИЕ О ЧРЕЗВЫЧАЙНОМ ПРОИСШЕСТВИИ**

1. Наименование части 156<sup>а</sup> Свободной Шотландской Дивизии

2. Округ (фронт) Антверпенский фронт

3. Вид происшествия Столкновение с немцами в районе Виллеланге

4. Время происшествия (год, месяц, число) 15 июля 1943 г.

5. Место происшествия (город, село) Виллеланге, фронт в Виллеланге

6. Демографические данные о виновниках или участниках происшествия и о пострадавших при происшествии:

Должность и военное звание	Фамилия, имя и отчество	Национальность	Год рождения	Образование	Социальное положение	Политическая партия	Место рождения
	<u>Хомберг</u>						
	<u>Зеленый</u>						
	<u>Александров</u>						
	<u>Роскош</u>						
	<u>Васильев</u>						
	<u>В. П. Иванов</u>						

Рис. 24. Бланк внеочного донесения о чрезвычайном происшествии (форма № 1/ст. 14), лицевая сторона.

7. Краткое описание причин и обстоятельств происшествия:  
*Во время боя выдвинулся в район Восточной  
 Копы Копыч. Отсюда от подразделения с  
 и после боя заминирован.*

---

8. Предварительные данные о виновных:  
*Ка-у Копыч Василий Александрович [Влада  
 рождения Удоминской волости Удоминского  
 уезда Вологодской губернии с. р.д. Р.В.К.А.  
 25-12-12. Михайловский Р.В.К. Хлобыч.  
 Сержант. Ум. 16-01-31. т. ш. 103-2 от. 1000.*

---

9. Предпринятые или намеченные меры борьбы и предотвращения происшествий:  
*Финанс. часть Советская*

3

Подпись: \_\_\_\_\_  
 Командир части \_\_\_\_\_  
 Начальник штаба \_\_\_\_\_  
 № \_\_\_\_\_  
 \_\_\_\_\_ 194 г.  
 Город \_\_\_\_\_ (полный адрес)

зак. 254 с

Рис. 25. Бланк внесрочного донесения о чрезвычайном происшествии (форма № 1/ст.14), оборотная сторона.

## 12. Списки погибших военнослужащих на территории, освобожденной от противника.

Весной 1942 года, когда линия фронта стала смещаться на запад и значительные территории были освобождены от противника, приказом НКО от 04.04.1942 г. № 106 была введена в действие “Инструкция по уборке бывших полей сражений”.

В соответствии с инструкцией, сбор, документирование и погребение оставшихся непогребенными погибших воинов Красной Армии возлагались на команды, организуемые местными органами власти из гражданского населения. Перед погребением начальник команды



обязан был произвести опознание и учет всех обнаруженных трупов военнослужащих и гражданского населения. Опознание должно было производиться по медальонам или другим документам, обнаруженным при погибших (удостоверение личности, партийный, комсомольский билет, паспорт и др.)

Все установленные в ходе опознания данные должны были заноситься в книгу - "Именной список трупов командиров и бойцов Красной Армии и гражданского населения, обнаруженных на полях сражения". Книга должна была быть прошнурована и опечатана печатью местного Совета депутатов трудящихся. Ответственность за хранение и правильное ведение книги возлагалась на начальника команды.

В книге указывались: место и время проведения работ, населенный пункт, номер могилы и ее точное расположение, количество и установленные биографические данные погребенных. При переносе погребения указывалось точное расположение места бывшей могилы, число трупов, извлеченных из нее, и место нового погребения.

При расформировании команды книга сдавалась начальником команды по акту председателю исполкома местного Совета депутатов трудящихся и хранилась в указанном Совете. Сведения из книги должны были сообщаться в Центральное бюро по персональному учету потерь личного состава Действующей армии.

Местные органы власти обязывались проявлять заботливое отношение к оформлению могил воинов Красной Армии и гражданского населения: надмогильные холмы обложить дерном или камнем, посадить деревья или кустарник, сделать ограду, систематически наблюдать за сохранностью мест погребения и поддерживать их внешний вид.

На месте каждой могилы обязательно должен устанавливаться опознавательный знак с выжженным или написанным номером могилы.

Однако уже 22 апреля 1942 года, в связи с тем, что местные Советы с поставленной задачей не справлялись, Начальник Главного Управления тыла Красной Армии издал приказ, обязывающий создать специальные команды для погребения трупов бойцов Красной Армии и неприятеля на каждом фронте, в каждой отдельной армии и Московском военном округе. Ответственными за погребение назначались начальники санитарных управлений.

Начальникам команд предписывалось изучать районы боев на местности и по картам, вменялось в обязанности производить выявление и погребение погибших не только на открытых пространствах, но и в лесных массивах. Погребение трупов бойцов Красной Армии производить в строгом соответствии с инструкцией, объявленной в Приказе НКО от 4 апреля 1942 года № 106. Пример такого списка представлен на Рис. 26.

С П И С О К

184 - 27623c

На погибших военнослужащих на территории освобожденной от немецких захватчиков «Подгоренского района», Воронежской области в 1940 году

№ п/п	Фамилия, имя и отчество	Воинское звание	В каком частях служил и в какой должности.	Место и год рождения	В каком г. призван	Где похоронен.	Фамилия, имя и отчество и адрес жены, родителей и их. родственники.
1	Котиков Иван Иванович	Неизвестно	Неизвестно	1917	Неизвестно	К-в Бурденского Огнорядного о/с. Подгоренского р-на	г.п. Обир. завод 158 км. Челова 7 об. №1, барак 30, под №2 кв. 10, Лотисова Наталья.
2	Шажуров Рахмил Шажуров	Красн.	автоматчик	1910	Бурденским	Бурденского о/с. Подгоренского р-на	Ваньковский ООР, Бурденский р-н Кавказский о/с. родители неизвестны
3	Пудинев Василий Григорьев	---	---	1910	Вмагузинским	Воронежской обл.	Ваньковский ООР, Вмагузинский р-н, Воронежский о/с. Родители неизвестны.
4	Романов Николай Федоров	---	28 в.с.п.	1907	Кюфоринским	с. Ожоринский о/с.	г.п. Ожора, Ленинградская область, родители неизвестны.
5	Гурьянов Филипп Григорьев	---	120 Танковая бригада.	1919	Крутинским	---	Омская область, Крутинский р-н, Заозерский о/с, д. Фино. Егорев м.п.

Рис. 26. Фрагмент именного списка воинов, погребенных после освобождения местности от противника.

### 13. Приказы об исключении из списков.

С началом войны учет потерь начальствующего состава, в том числе изданием приказов об исключении из списков, надлежало заниматься Управлению кадров Красной Армии.

В конце июля 1941 года Управление кадров КА было реорганизовано в Главное управление кадров Народного Комиссариата Обороны СССР [3]. Кроме учета потерь начальствующего состава РККА это ведомство занималось вопросами подготовки, создания резерва и распределения командных кадров, а также вопросами выплаты пенсий исключенным из списков начальствующего состава РККА (например, по состоянию здоровья) и семьям погибших и пропавших без вести офицеров.

13 марта 1942 года приказом НКО СССР № 75 «О передаче назначения пенсий лицам начальствующего состава и сверхсрочнослужащим Красной Армии, а также семьям этих лиц из ведения Главного управления кадров НКО в ведение Финансового управления при НКО» кроме передачи назначения пенсий устанавливался орган, издающий приказы об исключении из списков Красной Армии погибшего начсостава: «...4. Установить, что приказы по личному составу об исключении из списков Красной Армии погибшего начсостава должны издаваться Главным управлением формирования и укомплектования войск Красной Армии независимо от рода войск, где ранее состоял погибший, и рассылаться по соответствующим управлениям и военным округам» [4].

Следом за приказом НКО СССР № 75 от 13 марта 1942 года вышел приказ № 84 от 20 марта 1942 года «О формировании приказного отдела в составе Центрального бюро по учету потерь», которым предписывалось:

*«...1. Сформировать к 25 марта 1942 г. в составе Центрального бюро по учету потерь личного состава действующей армии приказный отдел из 20 человек, согласно прилагаемому штату.*

*2. На приказный отдел возложить:*

*а) составление приказов об исключении из списков армии убитых, умерших и пропавших без вести лиц начальствующего состава;*

*б) сообщение выписок из этих приказов начальнику Финансового управления, начальникам соответствующих управлений и отделов кадров Наркомата обороны и округам;*

*в) ведение специальной учетной и справочной картотеки на убитых, умерших, пропавших без вести и попавших в плен лиц начальствующего состава».*<sup>2</sup>

Приказом НКО СССР № 023 от 4 февраля 1944 г. вводился единый документ, в котором были прописаны все этапы учета погибшего и пропавшего без вести офицерского состава.

*«Учет потерь в отделе кадров (общевойсковом и специальных родов войск) армий, фронта.*

*Отделы кадров обязаны иметь полный персональный учет безвозвратных потерь офицерского состава за все соединения, отдельные части и учреждения, входившие в состав армии, фронта за время войны.*

*Учет безвозвратных потерь отделы кадров ведут путем записи в служебно-алфавитную карточку причин выбытия лиц офицерского состава с указанием, на основании какого документа сделана запись.*

*Эти записи в картотеке производятся: отделами кадров армий - на основании приказов по личному составу войсковых соединений и частей, представляемых в порядке инструкции по учету начальствующего состава от 27.09.1942 года, а отделами кадров фронтов - по именованным спискам безвозвратных потерь (форма № 2/БП), получаемых от штабов дивизий (соединений) и от частей фронтового подчинения.*

*Отделы кадров армий и фронтов составляют общие именные списки безвозвратных потерь (форма № 2/БП) за декаду на офицерский состав частей и учреждений армейского, фронтового подчинения, а также Полевого управления армии, фронта и высылают их в Главное управление кадров НКО. Кроме того, отдел кадров армии высылает копии всех этих списков в общевойсковой отдел кадров фронта, а на офицерский состав специальных родов войск также в отдел кадров специального рода войск фронта.*

---

<sup>2</sup> РГВА, ф. 4, оп. 12, д. 103, л. 511—512.

Отделы кадров армий, фронта высылают на погибших в боях, пропавших на фронте без вести и умерших от ран и других причин для офицерского состава Полевого управления армии, фронта извещения (формы №№ 5/БП, 6/БП, 7/БЛ и 8/БЛ), порядком, установленным для полка.

Общевойсковые отделы кадров армий обязаны руководить работой штабов дивизий (соединений) по персональному учету безвозвратных потерь офицерского состава и контролировать своевременное представление ими в Главное управление кадров НКО списков на эти потери.

Общевойсковые отделы кадров фронтов обязаны систематически контролировать и инструктировать работу по персональному учету безвозвратных потерь офицерского состава, как в штабах дивизий (соединений), так и в отделах кадров армии.

Учет безвозвратных потерь в Главном управлении кадров НКО

Главное управление кадров НКО:

а) ведет персональный учет безвозвратных потерь лиц офицерского состава всех родов войск и исключает их из списков Красной Армии приказом по личному составу (Рис. 27);

б) руководит всей работой по персональному учету безвозвратных потерь офицерского состава;

в) контролирует своевременное и полное представление именных списков безвозвратных потерь на офицерский состав штабами воинских соединений, отделами кадров армий и фронтов, отделами и управлениями;

г) ведет статистический учет по безвозвратным потерям офицерского состава;

д) дает справки о погибших и пропавших на фронте без вести лицах офицерского состава по запросам их родственников или учреждений» [5].

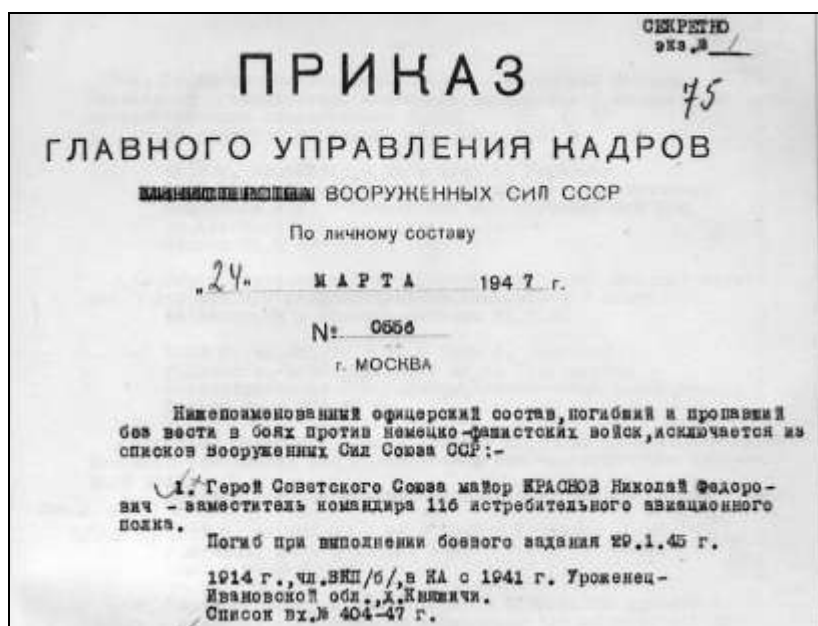


Рис. 27. Фрагмент приказа об исключении из списков Красной Армии ГУК НКО СССР.

#### 14. Именные списки сдавшихся в плен к врагу.

Наряду с боевыми и санитарными потерями Красная Армия с первых дней войны стала нести потери личного состава в виде добровольно сдающихся в плен к врагу и дезертиров. Особенно остро этот вопрос возник в частях, сформированных в основном из призывников с территорий СССР, вошедших в состав страны незадолго перед началом войны, или враждебно настроенных к советской власти.

#### *ПРИКАЗ О ПРЕДСТАВЛЕНИИ В ГЕНШТАБ СПИСКОВ ВОЕННОСЛУЖАЩИХ, СДАВШИХСЯ В ПЛЕН ВРАГУ*

*№ 0321 26 августа 1941 г.*

*В соответствии с приказом Ставки Верховного Главного Командования Красной Армии № 270 от 16 августа 1941 года приказываю:*

*1. Командирам и комиссарам полков и дивизий совместно с особыми отделами составить к 5 сентября списки, в которые включить, начиная с первого дня военных действий:*

- а) командиров и политработников, сдавшихся в плен врагу;*
- б) рядовых и младший начсостав, сдавшихся в плен врагу.*

*2. Списки составить отдельно на начальствующий состав и отдельно на рядовой и младший начсостав по форме: наименование части, фамилия, имя, отчество, должность, военное звание, место жительства и каким военкоматом призван в РККА, с указанием членов семьи, находящихся на их иждивении (жена, совершеннолетние дети, родители).*

*Списки представить в Генштаб к 8 сентября и впредь представлять их регулярно к 1 и 15 числу каждого месяца.*

*Об исполнении настоящего приказа доносить Генштабу еженедельно.*

*Народный комиссар обороны СССР И. СТАЛИН*

*ЦАМО, ф. 4, оп. 11, д. 65, л. 415—416.*

Единая форма именного списка военнослужащих, попавших в плен к врагу, была введена Приказом Народного Комиссара Обороны СССР № 023 от 4 февраля 1944 г под № 11/БП. До этого момента подобный документ составлялся либо на имеющихся бланках (например, формы 2), либо от руки.

На лиц, попавших в плен врагу, части представляли в штаб дивизии (армии) 2 раза в месяц именной список (Рис. 28). Штаб дивизии после проверки полученных списков составлял список за дивизию и представлял его в Управление по учету потерь.

Графы 9 и 10 списка заполнялись исчерпывающими данными на всех находящихся на иждивении членах семьи - жена, совершеннолетние дети, родители.

На офицерский состав списки составлялись отдельно и пересылались в Главное управление Кадров НКО.

**Именной список**

Форма № 11/БП  
СЕКРЕТНО (на обороте)

военнослужащих: 299 стрелкового полка 115 СХК дивизии, попавших в плен врагу за период с 20.09.42 по 30.09.42 г.

№ п/п	Фамилия, имя и отчество	Возраст на день вступления в армию	Пол	Партийность	Место и год рождения	Класс ВРБ в плен обретен (обозначения)	Когда и при каких обстоятельствах попал в плен врагу	Ближайшие родственники (Полное наименование, фамилия, имя, отчество в плену)	Где проживает (подполный адрес)
1	Петриковский Петр Антонович	28 лет	м	член ВКП(б)	Харьковский обл. Харьковский р-н с/п. ст. Корсунский 1926 г. рожд.	Товарский ВРБ Киевской области в 1942 г.	В плен попал 20.9.42. Был прикомандован артиллерии противника. Был захвачен и убит в плену.	Отец: Антонович Александр Иванович	Харьковский р-н с/п. ст. Корсунский

Итого: 1 чел. 1945 г. посылка в Германию. Адрес: 1945 г.

Замечания: *Замечания по делу: Подпись: [подпись] Индекс: [индекс] Баронин:*

Рис. 28. Именной список военнослужащих, попавших в плен к врагу (форма №11/БП).

### 15. Карточки и анкеты военнопленных.

В ОБД «Мемориал» также содержится информация о советских военнопленных, умерших или погибших в плену. Эта информация представлена или в виде карточек военнопленных, или в виде донесений с именными списками.

Среди учетных документов военнопленных наиболее распространена форма документа Personalkarte I (Персональная карта 1), которая должна была заполняться на каждого советского военнопленного. Но практика показала, что это предписание было реализовано полностью только в лагерях на территории бывшего Рейха – Германии.

Карточки представляли собой стандартные бланки формата DIN A4, отпечатанные в типографиях на немецком языке (Рис. 29).

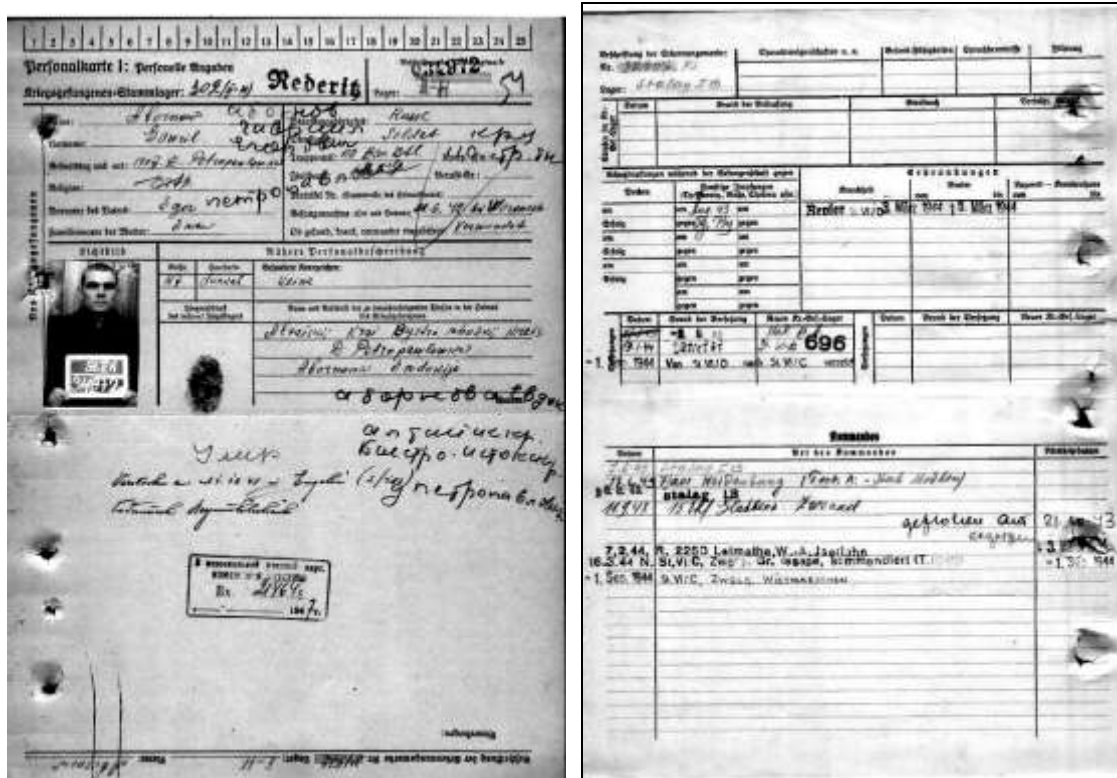


Рис. 29. Пример лицевой и оборотной стороны бланка Personalkarte I.

Кроме данного документа часто встречаются карточки регистрации.

26 июня 1941 года Верховное командование вермахта (ОКВ) распространило сообщение о том, что советское правительство заявило в Международный Красный Крест о своей готовности передавать фамилии солдат, попавших в плен. А 2 июля 1941 года ОКВ издало распоряжение под заголовком «Сообщения о русских военнопленных в ВАСт» (нем.: WAST – Справочная служба вермахта), обязующее все управления военного плена проводить обязательную регистрацию в лагерях вермахта и направлять соответствующие документы в Справочную службу вермахта. К распоряжению прикладывался образец установленной формы сообщения о регистрации. Предназначенные для этого карточки были зелёного цвета и имели размер формата DIN A6 – поэтому в историографию они вошли как «Зеленые карточки регистрации» (Рис. 30). Все указанные в них пункты должны были заполняться самим военнопленным на русском и немецком языках. Для этого напечатанная в типографии карточка имела анкетные надписи на двух языках. Если военнопленный был не в состоянии сам заполнить такую карточку, то разрешалось привлекать другого человека в помощь.

1. Name: *Петров*  
Фамилия *Petrov* **611**

2. Vornamen: *Александр*  
*Alexander*

3. Geburtstag: *1898*  
День рождения

4. Geburtsort: *г. Н.-Космарь*  
Место рождения *Космарь в Кудымкарском*  
**Von St. IV B**

5. Lager: *nach St. IV D versetzt*  
Лагерь

5a. Im Lager eingeliefert am: *3. Aug. 1943*  
Доставлен в лагерь (число)

6. Dienstgrad: *Солд.*  
Чин

7. Truppenteil: *№ 1111 полк*  
Воинская часть

8. Nr. der Erkennungsmarke des deutschen Lagers:  
Номер военнопленного в германском лагере *196353 IV B*

9. Vorname des Vaters:  
Имя отца *Иван*

10. Name der Mutter:  
Имя матери *Курдюкова*

11. Anschrift der nächsten Angehörigen:  
Адрес ближайших родственников *Курдюкова Мария*  
*с. Н.-Космарь Космарьского*  
*Кудымкарского у.*

12. Beruf:  
Профессия *Слесарь*

13. Wann und wo gefangen: *24. 7. 40*  
Когда и где попал в плен *Стамбул*

14. Nr. der Erkennungsmarke des eigenen Truppenteils:  
Matrikel-Nr.  
Номер в собственной части

Рис. 30. Пример карточки регистрации.

Кроме рассмотренных документов для военнопленных применялись иные формы учета. К ним относятся:

- Персональная карточка II
- Персональная карточка III

- Лазаретная карточка
- Сообщение о направлении в лазарет
- Извещение о смерти
- Акт о смертном случае
- Свидетельство о смерти
- Извещение о захоронении
- Извещение о потере
- Персональная карточка заключённого / узника
- Описание личности

Они будут рассмотрены в разделе, посвященном анализу документов.

#### 16. Регистрационные или алфавитные карты военно-пересыльных пунктов.

Пересыльные пункты создавались для оперативного решения вопросов при перемещении команд, снабжения продовольствием, обмундированием и вооружением.

Алфавитные или регистрационные карты военно-пересыльных пунктов (далее ВПП) составлялись на лиц, прошедших через эти пункты перед отправкой в Действующую армию. На каждого прошедшего через ВПП заводилась карта, в которой обязательно указывалась следующая информация: фамилия, имя, отчество, год и место рождения, партийность, образование, место работы (профессия), место жительства до призыва в армию, когда и каким военкоматом призван, ранения и награды, из какой части выбыл, откуда и когда прибыл на ВПП, когда и куда выбыл из ВПП. Пример регистрационной карточки Ленинградского военно-пересыльного пункта приведен на Рис. 31.

Также пересыльные и фильтрационные пункты находились при штабах армий. В основном через них проходили военнослужащие, призванные с освобожденных территорий и освобожденные из плена в полосе действия армии. После успешного прохождения проверки военнослужащие направлялись в запасные армейские части, о чем составлялись донесения, с указанием места службы до пленения, когда и где попал в плен, время нахождения в плену, номер команды, дата отправки и номер части, в которую направлен военнослужащий (Рис. 32)

Необходимо отметить, что документы военно-пересыльных и фильтрационных пунктов не относятся к учету безвозвратных потерь личного состава, а показывают движение личного состава через военно-пересыльный или фильтрационный пункт.



ЛЕНИНГРАДСКИЙ  
ВОЕННО-ПЕРЕСЫЛЬНЫЙ ПУНКТ

1. Рота ВУС № *1008*

280061

### Регистрационная карточка

1. Фамилия, имя и отчество Время принятия призыва	КУЗЬМИН 1942. Сергей Константинович
2. Должность, звание	РВ том. - м. ф. т.
3. Год и место рождения	1924. Иванов пер. Киржоловск р. и.
4. Частность, национальность, основы, гражд. спец.	ул. ВПКСт русский - с. толяр.
5. Грамотность, общее или спец. образов. Военное образование	6 кл. нем.
6. Послан. место гражд. работы и адрес предприятия.	Колхоз.
Адрес постоянного жительства до ухода в армию	Иванов пер. Киржоловск р. и.
7. Когда и какой РВК призван Продана служба в Кр. Армии до мобилизации. Участие в войнах и походах до 1941 и 1942	Киржоловским РВК нем.
8. Ранения, награды, поздравления, поощрения, изыскания, судимость	2 р. "за боевые заслуги"
9. Из какой части выбыл Был ли в плену и окружении имеет ли родственников, похищенных пленных.	1941 г. с. п. нем.
10. Откуда прибыл на АВПИ	ГЛР-4175 20.07.44.
11. Семейное положение, Ф., И., О., жены, или отца, или матери адрес, имя и возраст детей	Мать Кузьмина Р. М. Иванов пер. Киржоловск р. и.
12. Когда и куда выбыл	21.07.44. Кр. А., 36 км

Подпись регистратора *[Подпись]*  
20. 07 1944 г. Кр. А. 1/1830

1-4 Худож. запуст. з. 8318/3-44

Рис. 31. Регистрационная карточка Ленинградского ВПП.

Список

Список составлен 10<sup>го</sup> июня 1944 г. лагеря № 239, освобожденных

№ п/п	Фамилия, имя и отчество	В какой части служил	Военное звание	Национальность	Профессия	Дата рождения	Место рождения	Когда призван	С какой частью	Дата освобождения	Дата прибытия в лагерь	Семейное положение	Адрес родственников
6649	Фролов Николай Иванович	6-й арт. полк 370 дивизия 273 полк	РЛД	б/н	стальщик	1908	г. А. М. М. М. М.	7.11.1942	ВК МЗБФ	8-11-1942	8-11-1943	в семье	г. А. М. М. М. М.
6650	Абулло Файзрахманов	Молодой	РЛД	б/н	казак	1903	Киржоловский р. и. Киржоловский р. и.	1941	ВК МЗБФ	19-1-1942	22-10-42	в семье	г. А. М. М. М. М.
6651	Майитов Мухамед	Молодой	РЛД	б/н	казак	1903	Киржоловский р. и. Киржоловский р. и.	1941	ВК МЗБФ	19-1-1942	22-10-42	в семье	г. А. М. М. М. М.
6652	Астаев Касим	Молодой	РЛД	б/н	казак	1903	Киржоловский р. и. Киржоловский р. и.	1941	ВК МЗБФ	19-1-1942	22-10-42	в семье	г. А. М. М. М. М.
6653	Сафаров Маман Боранович	431 стр. полк 158 стр. дивизия	РЛД	б/н	узбек	1903	Ташкентский р. и. Ташкентский р. и.	1941	ВК МЗБФ	19-1-1942	22-10-42	в семье	г. А. М. М. М. М.
6654	Николай Дмитриевич	51 арт. полк 252 дивизия 914 стр. полк	Старший сержант	б/н	русс	1917	г. Т. Т. Т. Т. Т.	1941	ВК МЗБФ	19-1-1942	22-10-42	в семье	г. А. М. М. М. М.
6655	Степанов Николай Иванович	63 стр. батальон	РЛД	б/н	узбек	1907	С. В. Ташкент	1941	ВК МЗБФ	19-1-1942	22-10-42	в семье	г. А. М. М. М. М.

Рис. 32. Донесение об освобожденных военнопленных и граждан СССР.

## II. Документы послевоенного периода

К послевоенному периоду относятся документы, уточняющие судьбы военнослужащих, а также касающиеся увековечения памяти погибших. К ним относятся:

- донесения и анкеты военкоматов по результатам запросов и подворных опросов;
- донесения воинских частей на запросы об уточнении судеб военнослужащих;
- паспорта воинских погребений со списками погребенных в них;
- Книги Памяти Российской Федерации и других стран бывшего СССР.

### 1. Донесения военкоматов по результатам подворных опросов.

Работа по выявлению информации о воинах, семьи которых после окончания войны ничего не знали об их судьбе, началась в связи с огромным количеством запросов на розыск в Управление по учету погибшего и пропавшего без вести рядового и сержантского состава ГШ КА согласно директиве Генерального штаба сухопутных войск Красной Армии № орг/4/751524 от 24.04.1946 г. Для выявления имен и судеб не вернувшихся с войны в первые послевоенные годы велась переписка Управления по учету потерь с воинскими частями и военными комиссариатами, также проводился так называемый «подворный опрос». Это был опрос жителей представителем РВК или представителем власти с целью уточнения сведений о мобилизованных в годы войны: пропал без вести, убит, комиссован, вернулся и т.д. Эта информация собиралась на основе сведений, полученных от родственников. Точкой отсчета являлась дата последнего письма с фронта или письма от однополчан. К ней добавлялись два – три месяца, иногда больше, на теоретически возможный срок, в течение которого солдат мог дать о себе весточку родным. А если родные проживали на оккупированной территории, добавлялись также два – три месяца, но уже к дате освобождения территории.

Полученные таким образом данные военные комиссариаты направляли в виде донесений (см. Рис. 33) в Управление по учету погибшего и пропавшего без вести рядового и сержантского состава НКО СССР, на основании чего в архиве составлялись учетные карточки, которые пополняли картотеки безвозвратных потерь [2].

В ОБД иногда встречаются формы донесений военкоматов по результатам подворных опросов с обозначением «Форма №2/БП» (Рис. 34), однако форма не соответствует одноименной форме, принятой Приказом Народного комиссара обороны СССР № 023 от 4 февраля 1944 г.

ИМЕННОЙ СПИСОК

на разыскиваемых военнослужащих связи с которыми прекратилась в период Великой Отечественной войны родственники войск промыват на территории Вологодского р-на, Архангельской области

1	2	3	4	5	6	7	8	9
Фамилия, имя и отчество	Последнее воинское звание	на каком должностном месте в какой части служил и специальность	Матрикульный номер	Год рождения	на каком месте нес службу	Какая часть и в каком месте с какой датой вступления в ряды РККА	Какая часть и в каком месте с какой датой вступления в ряды РККА	Какая часть и в каком месте с какой датой вступления в ряды РККА

10	11	12	13	14
Сведения о родственниках	Сведения о родственниках	Сведения о родственниках	Сведения о родственниках	Сведения о родственниках

Рис.33. Форма донесения военкомата по результатам подворного опроса.

4/181

ИМЕННОЙ СПИСОК

на разыскиваемых рядового и сержантского состава, связь с которыми прекратилась в период Великой Отечественной войны на Вологодском районе Вологодской области "12" "11" 1946 года

Приложение к № 462/0

Серия № 1 БЗ СЕКРЕТНО

№ п/п	Фамилия, имя и отчество	Воинское звание	Датум вступления в армию	Первый взвод	Год рождения	Какая воинская часть	Место рождения (улица, дом, № в КА)	Где и на какой службе	Где и на какой службе	Самые близкие родственники	Куда был выслан в период войны и на какой части (по)	Примечания
1	ПЕШОВ Михаил Александрович	В/ч	Средняя	В/ч	1928	Кировская обл. Истринский р-н, Вологодский фронт	г. Сталина 300Р в в.д.п. 2/7 20.0.41	в.д.п. 41	в.д.п. 41	Мать: Гусева Валентина Владимировна; отец: Пешов Александр Александрович; братья: Пешов Александр Александрович, Пешов Александр Александрович; сестры: Пешова Мария Александровна, Пешова Мария Александровна.	Писем не было	
2	ПАТАЕВ Александр Иванович	В/ч	Многолетняя	В/ч	1906	Пермская обл. Ильинский р-н, Ивановский фронт	Вотрадер-Ческовский 20.0.41	в.д.п. 41	в.д.п. 41	Жена: Каткова Мария Семеновна; мать: Каткова Мария Семеновна; отец: Катков Александр Иванович; братья: Катков Александр Иванович, Катков Александр Иванович; сестры: Каткова Мария Семеновна, Каткова Мария Семеновна.	12.7.45 в.д.п. 41	
3	ПАТАЕВ Александр Иванович	В/ч	Средняя	В/ч	1916	Вировская обл. Вологодский фронт	Вотрадер-Ческовский 16.9.40	в.д.п. 41	в.д.п. 41	Жена: Петрова Валентина Григорьевна; мать: Петрова Валентина Григорьевна; отец: Петров Александр Григорьевич; братья: Петров Александр Григорьевич, Петров Александр Григорьевич; сестры: Петрова Валентина Григорьевна, Петрова Валентина Григорьевна.	В мае 1941г. в.д.п. 41	

Рис. 34. Пример заполненной формы донесения военкомата согласно результатам подворных вопросов.

2. Донесения, уточняющие судьбу военнослужащих.

Такие донесения являются еще одной стороной по установлению судеб военнослужащих на основании запросов родственников. Суть ее состояла в том, что если в Управление по учету потерь приходил запрос с указанием воинской части, где служил разыскиваемый, и на момент запроса от родственников эта воинская часть была не расформирована, то запрос о судьбе пересылался в эту воинскую часть по форме № 10 (Рис. 35). В свою очередь в штабе части проверялись данные на искомых военнослужащих и, со ссылкой на полученный документ с запросами, высылались донесения с уточнением судьбы военнослужащих. В Управлении по учету потерь, согласно полученным данным, выписывались учетные карточки, оповещались военкоматы призыва и родственники. Пример такого ответа, уточняющего судьбы военнослужащих 1119-го стрелкового полка, представлен на Рис. 36.

№ п/с. 1 экз.  
 Отдел по списку  
 13 11 3 В 23035  
 НПО. Гусев  
 м.п.

Вх. № 02416  
 24. 10 1945  
 НК О-СССР  
 4 Отд. Шт. Ко.

Секретно  
 920  
 Ф. № 16

Продолжение по учету погибшего и пропавшего без вести рядового и сержантского состава

Наш исх. № 1557693с 15 ноября 1945 г.

КОМАНДИРУ ЧАСТИ  
 307 стрелковой дивизии  
 По имеющимся сведениям в верной Вам части состоял (состоит) на службе  
 военнослужащий Михайлов Сергей Сергеевич

"1908" года рождения уроженец Калининский обл. г. Калинин

Родственники разыскиваемого проживают в Михайловка А И  
см. урок. уд. Детская д 18

который последнее  
 письмо было получено "3" 1944 г. с обратным адресом ПП № 307 ед

Прошу срочно сообщить местонахождение или судьбу указанного выше военнослужащего, а если он  
 выбыл из части, то куда, когда и по какой причине (указать № ПП).  
 В случае его гибели и если Вами не был представлен список по ф. № 2 приказ НК О СССР № 023 1944 г.,  
 то одновременно с сообщением на данный запрос вышлите и список по ф. № 2.  
 В ответе обязательно укажите фамилию, имя, отчество, военное звание и должность военнослужащего  
 и ссылаетесь на наш номер и дату запроса.

Рис. 35. Запрос о судьбе военнослужащего командиру части.

Вх. 3047с  
 23 4 1946  
 Секретно экз. ....

Начальнику Управления по учету погибшего  
 и пропавшего без вести рядового и сержантского  
 состава город Москва

15 Апрель 1946 г.  
 № 0498

На Ваш номер 747223 от 21.2.46 года

Доводу, что командир отделения сержант Понамарев Федор  
 Иванович 1908 года рождения выбыл из полка 5.8.42 года  
 по ранению, дальнейшая его судьба не известна.

На номер 748818 от 8.3.46 года

Наводчик батареи 45 мм пушек артиллерийской Козлов Александр  
 Михайлович 1906 года рождения выбыл из полка 30.7.42 года  
 по ранению, дальнейшая его судьба не известна.

На номер 748909 от 13.3.46 года

Военнослужащий шофер Иван Никифорович по учетным данным  
 за 1941-1945 гг не значится, а значится красноармеец Филин  
 Иван Никитович 1899 года рождения уроженец тульской области  
 Черепецкого района, Загленского с/совета, который выбыл из  
 полка 4.8.42 года по ранению.

Рис. 36. Фрагмент послевоенного донесения, уточняющего судьбы военнослужащих.

### 3. Учетные карточки воинских погребений.

С 1991 года проводится паспортизация воинских погребений на территории России и еще 49 государств. По данным на тот год насчитывалось более 46 тыс. воинских кладбищ и мемориалов, из них за границей - около 20 тыс. На сегодня паспортизировано более 30 тыс. воинских погребений. Официальным документом тут считается учетная карточка или паспорт места погребения, заверенные печатями военного комиссара или военного атташе, как свидетельство того, что памятник или кладбище взяты на государственный учет.

Это прописано в законе РФ от 14.01.1993 г. «Об увековечении памяти погибших при защите отечества»:

*Статья 5. Государственный учет, содержание и благоустройство воинских погребений.*

*Воинские погребения подлежат государственному учету. На территории Российской Федерации их учет ведется местными органами власти и управления, а на территориях других государств - представительствами Российской Федерации. На каждое воинское погребение устанавливается мемориальный знак и составляется паспорт.*

Кроме того, к учетным карточкам или паспортам воинских погребений прилагается список погребенных по форме, приведенной на Рис. 38.

К сожалению, на учетных карточках в п. 5 «Количество захороненных» имеется графа «В том числе неизвестных» (см. рис 37), которая часто не бывает пустой. Такое положение дел связано с целым рядом событий, основное из которых – укрупнение и перенос воинских погребений.

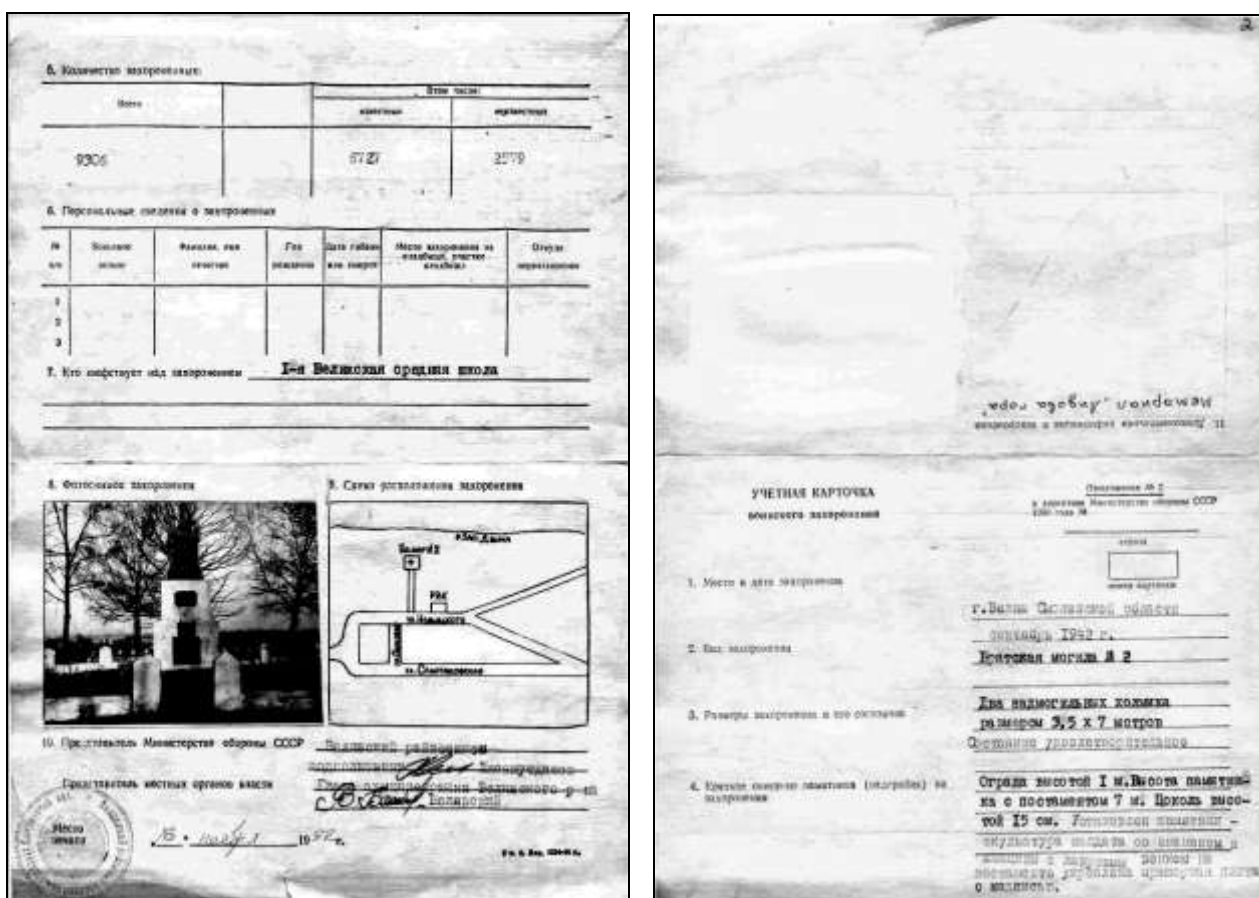


Рис. 37. Учетная карточка воинского захоронения в г. Велиж Смоленской области.

№ п/п	Воинское звание	Фамилия, имя, отчество	Год рождения	Дата гибели или смерти	Место захоронения на кладбище, участке кладбища.	Откуда перезахоронен
1	лейтенант	Служаев Александр Дмитриевич	1920	22.07.41	городское кладбище, центральная аллея	-
2	рядовой	Черницын Тимофей Трофимович	1902	04.09.42	-	-
3.		Рехин Анатолий Петрович	1911	11.11.42	-	-
4.	рядовой	Лыков Иван Дмитриевич	1902	02.10.44	-	-
5.	рядовой	Душенин Павел Васильевич	1905	03.04.44	-	-
6.	рядовой	Бихбуматов Авран	1899	27.08.42	-	-
7г	рядовой	Осадчий Василий Петрович	1922	21.08.44	-	-
8.	рядовой	Черныгин Тимофей Трофимович	1902	04.09.42	-	напечатан ошибочно
9.	ефрейтор	Мензиг Николай Иванович	1920	03.09.44	-	-
10.	ст. сержант	Наумов Иван Николаевич	1917	19.07.45	-	-
11.	рядовой	Бойков Михаил Сергеевич	1922	04.10.43	-	-
12.	рядовой	Беляев Николай Гаврилович	1905	01.04.44	-	-
13.	рядовой	Коженихов Зеленбай	1905	07.05.44	-	-
14.	рядовой	Вадмухамедов Хайтин	1901	09.07.44	-	-
15.	мл. сержант	Шуров Анатолий Петрович	1918	05.01.44	-	-
16.	рядовой	Пономарев Михаил Прокофьевич	1900	27.03.44	-	-

Рис. 38. Списки погребенных на территории воинского захоронения (г. Кольчугино Владимирской области).

На данный момент основной нормативный документ по переносу и укрупнению воинских погребений неизвестен, есть только некоторые постановления и директивы, которые немного проясняют ситуацию с воинскими погребениями от момента освобождения территории от немецких захватчиков до начала паспортизации погребений в 1991 г. Нужно отметить, что в большей части написанное далее относится к погребениям на боевых территориях нашей страны. В тыловых регионах находятся в большей степени госпитальные погребения, с которыми ситуация несколько лучше.

Первые воинские погребения появляются в основном после освобождения территорий от оккупантов, когда проводилась расчистка местности, в которую входили разминирование, сбор разбитой военной техники и трофеев и одновременно – трупов гитлеровских и советских солдат, которых надлежало хоронить отдельно друг от друга. По мере освобождения районов, местные власти последних получали постановления областных властей о проведении комплекса работ, касающихся погребения погибших воинов и местного населения. Так обком ВКП(б) и облисполком Тульской области в апреле 1942 г. выслали в районы постановление «О приведении в санитарное состояние территории области», которое в том числе определяло меры по достойному погребению праха погибших советских воинов. Предлагалось производить при необходимости перепогребения из отдельных могил в братские. Причем, все могилы должны были быть приведены в надлежащий порядок: обложены дерном, огорожены, установлены памятники с обозначенными на них фамилиями. Все сельсоветы должны были вести книги учета погибших. Сбор и погребение останков

советских воинов производились как специальными воинскими командами, так и командами из местных жителей.

Такая же работа, порядок проведения которой определялись приказами Военных Советов фронтов, а также постановлениями обкомов ВКП(б) и облисполкомов в 1943 – 1945 годах, проводилась на территориях Смоленской и Орловской областей (скорее всего, и других боевых регионах тоже). Однако, из-за громадных трудностей послеоккупационного времени – нехватки средств и, главное, рабочих рук эта работа проводилась далеко не достаточно. В целом перепогребения и укрупнения могил шло очень медленно.

После окончания войны информация о плачевном состоянии многих воинских погребений, а также об огромном количестве непогребенных останков советских воинов попала к руководству СССР. 18 февраля 1946 г. вышло секретное постановление СНК СССР № 405-165с "О благоустройстве могил воинов Красной Армии, партизан, погибших в боях Великой Отечественной войны 1941-1945 г.г., и о надзоре за их состоянием", подписанное И. Сталиным. Постановлением вменялось в обязанность руководителям Советов всех уровней совместно с военкоматами до 1 мая 1946 г. взять на учет существующие могилы бойцов Красной Армии и партизан, до 1 августа их благоустроить, а индивидуальные могилы, по возможности, перенести в братские могилы, либо ближайшие военные или гражданские кладбища. Вот только фрагмент этого постановления:

*«...Индивидуальные могилы, находящиеся за пределами населенных пунктов, по возможности перенести на ближайшие военные и гражданские кладбища или объединить в отдельные братские могилы.*

*Вменить в обязанность местных органов проведение текущих работ по благоустройству и по содержанию их в порядке.*

*Расходы производить за счет операционных кредитов соответствующих исполкомов...»*

Однако, благоустроив погребения в населенных пунктах и кое-как собрав останки с ближайших индивидуальных могил, местные власти отрапортовали о решении поставленной задачи. На самом деле с многих могил снесли скромные фронтовые памятники. Заодно смели и могильные холмики. И появились взамен символические районные погребения с помпезными обелисками и, что самое ужасное, в значительной мере безымянные.

Укрупнения погребений происходили и дальше. Пик этой работы приходится на 50-е годы. Всего, как утверждают некоторые исследователи, было 29 правительственных постановлений, касающихся благоустройства (и переноса в том числе) воинских погребений. Последняя директива министра обороны СССР Дмитрия Язова вышла в свет 14 декабря 1989 года. В ней в частности говорилось:

*«Главнокомандующим видами Вооруженных Сил СССР, командующим войсками округов и флотах организовать совместно с местными советскими органами и общественными организациями тщательное обследование местностей, где велись боевые действия, и*

*выявление на них непогребенных останков советских воинов и партизан, установление по возможности их личности и погребение в торжественной обстановке с отдачей воинских почестей.*

*Проведение всего комплекса мероприятий по выявлению, погребению и перепогребению останков погибших воинов, приведению в надлежащий порядок воинских кладбищ и братских могил завершить в апреле 1990 г.»*

Конечно, некоторые случаи переноса и укрупнения погребений были оправданы, например в г. Великие Луки после боев остались на улицах и площадях 688 братских и одиночных погребений, что создавало массу проблем при восстановлении города и строительстве коммуникаций. В 1947 г. исполком горсовета принял решение о переносе всех воинских погребений в одно место. Работа проводилась несколько лет и к концу 1950 г. перенос в основном завершился [12].



#### 4. Книги Памяти Российской Федерации.

Работа по подготовке к изданию Книги Памяти периода 1941-45 гг. началась в 1989 г. по инициативе общественных организаций и на основании решения, принятого 17.01.1989 г. ЦК КПСС – о подготовке и издании в период с 1989 по 1995 г.г. Всесоюзной Книги Памяти, состоящей из Книг Памяти областей, краев, республик.

Инициаторами-учредителями и участниками создания книги явились многие государственные ведомства, в том числе Министерство обороны СССР, ЦК ВЛКСМ и др.

На начало 2005 г. в СНГ вышло в свет более 1300 томов, из них в Российской Федерации – более 940 томов.

Каждая Книга Памяти представляет собой алфавитный список воинов, погибших, умерших от ран и болезней или пропавших без вести во время войны. Каждая запись содержит минимальный набор данных, необходимых для отображения судьбы военнослужащего: фамилию, имя, отчество военнослужащего, год и место рождения, место призыва (военкомат), причина выбытия (погиб, умер от ран, пропал без вести и др.), дата выбытия и место погребения (см. Рис. 39).

Источниками информации для Книг Памяти явились:

- документы по персональному учету безвозвратных потерь ЦАМО РФ, Центрального военно-морского архива, Военно-медицинского музея и архивы других министерств;
- книги учета призванных на действительную военную службу;
- алфавитные книги военкоматов по учету погибших военнослужащих и назначению пенсий;
- дворовые книги учета сельских Советов народных депутатов;
- карточки проживающих в домах городских домоуправлений;
- книги погребений;
- информация от Советов ветеранов;
- архивные материалы местных органов власти, учреждений, учебных заведений, музеев, краеведческих объединений и частных лиц;
- информация, поступающая от поисковых объединений;
- письма от родственников в адрес редколлегий с информацией о не вернувшихся с войны.

Большинство редколлегий свернуло свою работу сразу же после выпуска последних томов книги, ряд редколлегий работают до сих пор, дополняя и изменяя уже имеющиеся данные, а так же выявляя новых воинов, чьи имена не попали в списки первых томов [7].



Рис. 39. Фрагмент страницы из Книги Памяти Орловской обл., т. 5.

В настоящее время с развитием информационных технологий появляются электронные Книги Памяти, являющиеся либо копиями бумажных Книг Памяти, либо переработанным и существенно дополненным информационным продуктом. Примером такой работы является электронная Книга Памяти Архангельской области (Рис. 40).

<b>Информация из Книги Памяти</b>	
Фамилия	КОНДРАТОВ
Имя	ПЕТР
Отчество	СТЕПАНОВИЧ
Дата рождения	___, 1925
Место рождения	Архангельская обл., Вельский р-н, Хозьминский с/с
Дата и место призыва	10.01.1943, Вельский РВК Архангельская обл.
Последнее место службы	1231 сп 371 сд
Воинское звание	красноармеец
Воинская должность	стрелок
Причина выбытия	погиб
Дата выбытия	09.12.1943
Место выбытия	БССР, Полесская обл., Комаринский р-н, д.Черново
Название книги памяти	Электронная КП Архангельской области
Источник информации	КП Арх.обл. том 05/

Рис. 40. Пример записи ОБД «Мемориал» из электронной Книги Памяти Архангельской области.

## **Виды документов, представленных в ОЭБД «Подвиг Народа»**

Интернет – ресурс Общедоступная электронная база данных «Подвиг Народа в Великой Отечественной войне 1941 – 1945 годов» построена таким образом, что все документы, наполняющие ее, разделены на две группы: наградные документы и документы по оперативному управлению боевыми действиями штабов разного уровня.

К наградным документам относятся:

- Указы Президиума Верховного Совета СССР о награждении личного состава;
- Приказы Командующих фронтов о награждении личного состава с указанием наград и списков награжденных;
- наградные листы с личной информацией о представленных к награждению или награжденных, с описанием подвигов;
- приказы о награждении личного состава в частях со списками награжденных и кратким описанием подвига каждого награжденного;
- учетные карточки награжденных;
- иные документы, относящиеся к награждению личного состава.

К документам по оперативного управления боевыми действиями относятся:

- боевые донесения, боевые распоряжения, боевые приказы, директивы, доклады, журналы боевых действий подразделений, инструкции, карты, переговоры, постановления, отчеты о боевых действиях, планы, сводки, схемы и иные документы.

В связи с тем, что на момент издания данной работы основную часть документов, представленных в ОЭБД «Подвиг Народа», составляют наградные документы, а также тот факт, что данные документы наиболее интересны подавляющему большинству пользователей, более подробно будут освещены именно они.

## Наградные документы

До начала Великой Отечественной войны и в первые месяцы после начала войны награждение личного состава РККА за боевые подвиги и заслуги производилось Указом Президиума Верховного Совета СССР на основании представленного наградного материала по армии или фронту. Указ содержит в себе алфавитные списки награждаемых воинов, распределенных по степени награды от высшей, содержащейся в Указе (Герой Советского Союза и ордена) до низшей (медали) (Рис. 41).

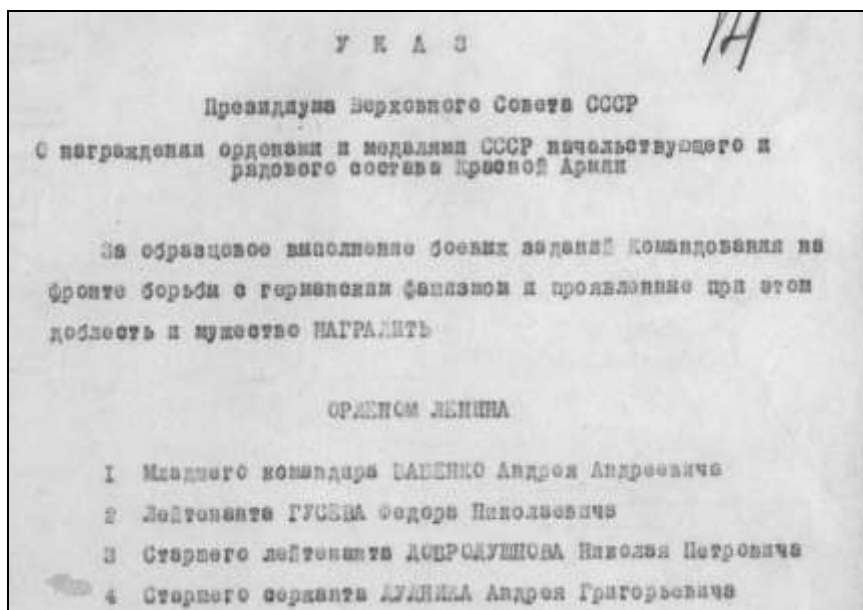


Рис. 41. Фрагмент Указа Верховного Совета СССР.

К Указу могут прилагаться протоколы по рассмотрению представлений к правительственным наградам личного состава фронта (Рис. 42).

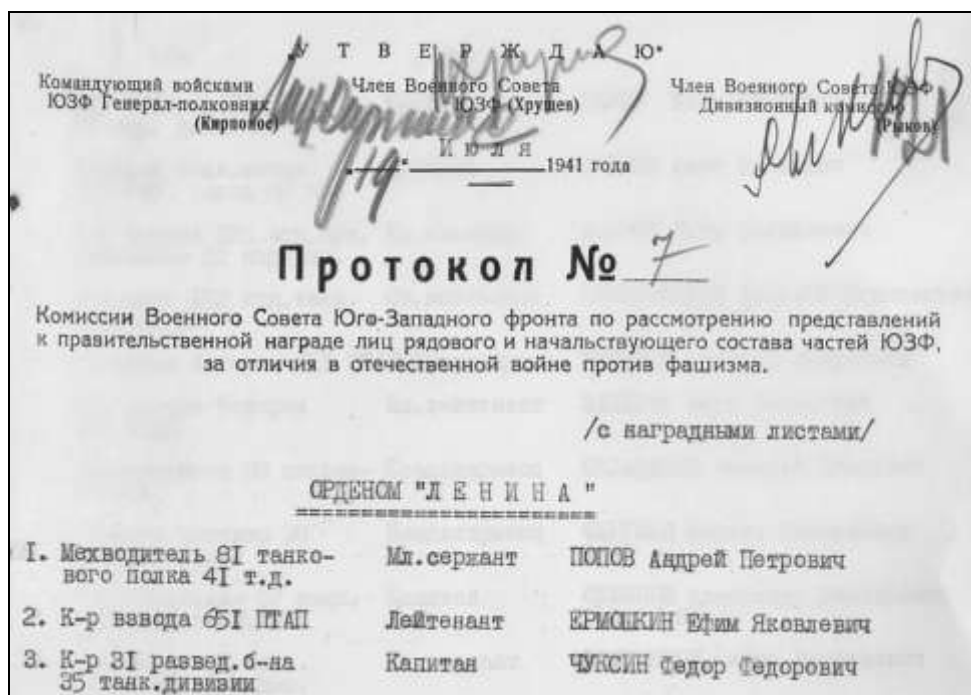


Рис. 42. Фрагмент протокола Комиссии Военного Совета Юго-Западного фронта.

К Указу прилагались наградные листы с личной информацией о представленных к награждению воинах и описанием конкретного подвига или заслуг (Рис. 43).

**НАГРАДНОЙ ЛИСТ**

На командира взвода 197 стрелкового полка 99 Стр. Дивизии ЮВО  
(должность, наименование войсковой части, соединения, учреждения или заведения)  
**Мл. лейтенант АНДРИЙСКИЙ Михаил Александрович**  
(фамилия, имя, отчество)  
**"КРАСНАЯ ЗВЕЗДА"**  
(наименование награды)

1. Год рождения **1918**

2. Национальность **Русский**

3. Специальность **Служащий**

4. Партийность **Чл. ВЛКСМ**

5. С какого времени в РККА **с 1939 года**

6. Участие в гражданской войне **Не участвовал**

7. Ранения и контузы **Не имеет**

8. Представлялся ли ранее к награде, когда и за что **Не представлялся.**

9. Какие имеет поощрения и награды и за что **Не имеет**

10. Служба в белой или других буржуазных армиях и пребывание в плену **Не служил и не пребывал**

11. Постоянный адрес **197 Стрелковый полк 99 Стрелковой дивизии**

---

1. КРАТКОЕ КОНКРЕТНОЕ ИЗЛОЖЕНИЕ ЛИЧНОГО БОЕВОГО ПОДВИГА ИЛИ ЗАСЛУГ  
(составляется в штабе войсковой части, соединения, учреждения или заведения).

Короткими конструкторскими и организованным огнем, сдерживал наступающего противника в районе м. Шекопань. Уничтожил до полуктора рот противника. Дважды участвовал в боях, своим примером заражая и поднимая дух бойцов и веру в победу. Лично проявил смелость и героизм, находчивость и самоотверженность. Все оставленные перед ним задачи, выполняя умело, сохраняя живую о-

Рис. 43. Пример заполнения наградного листа 1941 года.

Подобный порядок имел ряд недостатков, основным из которых являлся фактор времени, которое тратилось на утверждение награждений личного состава Действующей армии. В результате награждение производилось много позже совершенного подвига, но к этому времени многие солдаты либо гибли в боях, либо выбывали на излечение в госпиталь, что не позволяло вручить герою заслуженную награду.

Приказом НКО СССР от 19 августа 1941 № 272 был объявлен Указ Президиума Верховного Совета СССР "О порядке вручения орденов и медалей СССР", согласно которому военным советам фронтов и армий разрешалось вручать награжденным ордена и медали от имени Президиума Верховного Совета СССР.

С этого момента военный совет фронта или армии издавал приказ о награждении личного состава (Рис. 46), после чего представлял Председателю Президиума Верховного Совета СССР прошение об утверждении приказа и Указа (Рис. 44) и проект Указа о награждении (Рис. 45).

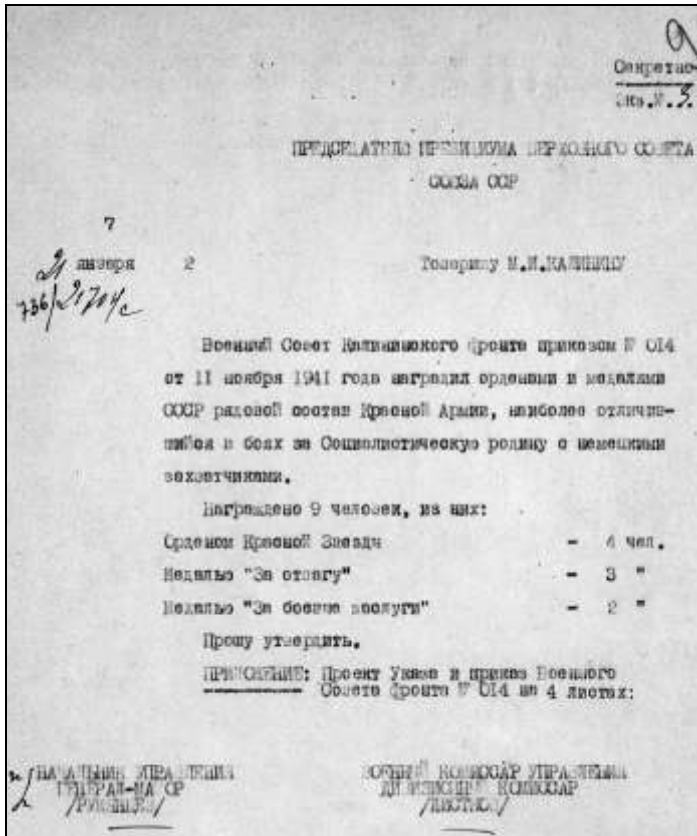


Рис. 44

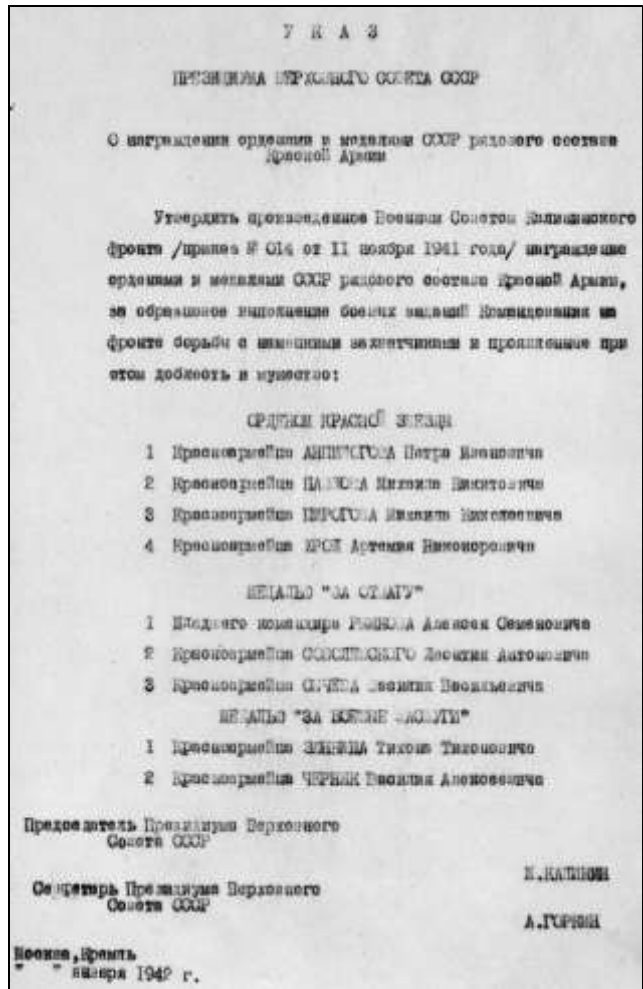


Рис. 45

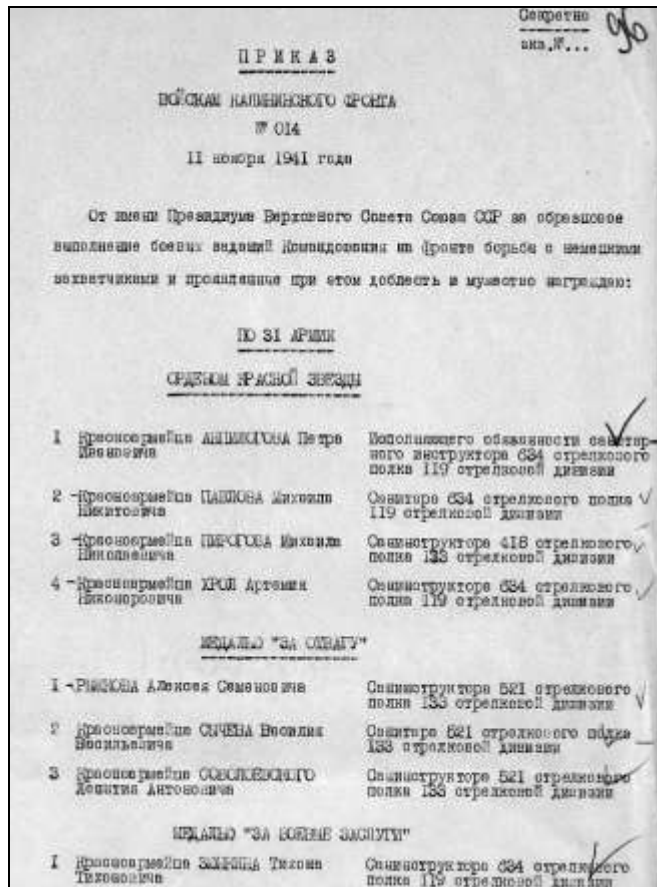


Рис. 46

Далее Приказом НКО от 8 марта 1942 № 69 был объявлен Указ Президиума Верховного Совета СССР от 6 марта 1942 о предоставлении военным советам армий права награждения медалями СССР начальствующего и рядового состава Красной Армии медалями «За отвагу» и «За боевые заслуги». С этого времени появляются армейские приказы о награждении медалями «За отвагу» и «За боевые заслуги» с приложением только наградных листов без проекта Указа о награждении.

Приказом от 11 ноября 1942 г. № 352 объявлялся Указ Президиума Верховного Совета СССР от 10 ноября 1942 г., которым отменялись приказы № 272 и № 69, а также устанавливались новые права награждения личного состава:

...  
*1. Предоставить право награждения от имени Президиума Верховного Совета СССР орденами и медалями СССР бойцов и командиров, отличившихся на фронте борьбы с немецкими захватчиками, с последующим утверждением награждения Президиумом Верховного Совета СССР:*

*а) Командующим фронтами, флотами — рядового и начальствующего состава до командира полка и ему соответствующих включительно орденами Красного Знамени, Суворова III степени, Александра Невского, Отечественной войны I и II степени, Красной Звезды, медалями — “За отвагу” и “За боевые заслуги”;*

*б) Командующим армиями, флотилиями — рядового и начальствующего состава до командира батальона и ему соответствующих включительно орденами Александра Невского, Отечественной войны I и II степени, Красной Звезды, медалями — “За отвагу” и “За боевые заслуги”;*

*в) Командирам корпусов — рядового и начальствующего состава до командира роты и ему соответствующих включительно орденами Отечественной войны I и II степени, Красной Звезды, медалями — “За отвагу” и “За боевые заслуги”;*

*г) Командирам дивизий, бригад — рядового и начальствующего состава до командира роты и ему соответствующих включительно орденом Красной Звезды и медалями “За отвагу” и “За боевые заслуги”.*

*2. Предоставить командирам полков право награждения рядового и младшего начальствующего состава медалями “За отвагу” и “За боевые заслуги”, а также нагрудными знаками: “Снайпер”, “Отличный пулеметчик”; “Отличный минометчик”, “Отличный артиллерист”, “Отличный танкист”, “Отличный минер”, “Отличный сапер”...*

В наградных делах, охватывающих период с этой даты до конца войны, кроме Указов Президиума Верховного Совета СССР и Приказов Командующих фронтов содержатся приказы о награждении, выпущенные непосредственно в частях (полк, бригада и т.п.). К этим приказам наградные листы не предусмотрены, а описание подвига содержится непосредственно в соответствующей строке списка награжденных (Рис. 47). Командиры частей своими приказами могли награждать личный состав только медалями «За боевые заслуги» и «За отвагу».

Подобные приказы о предоставлении права награждения были объявлены по родам войск: военно-воздушные силы Красной Армии – с 31 декабря 1942 г.; артиллерии – с 13 февраля 1943 г.; войска противовоздушной обороны – с 26 февраля 1943 г.

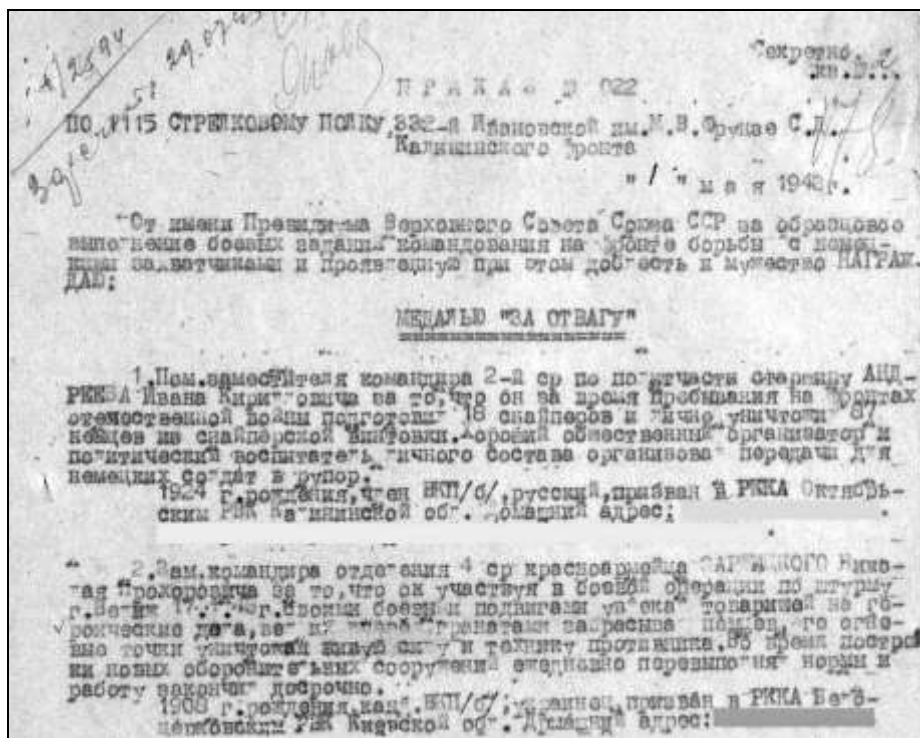


Рис. 47. Фрагмент приказа о награждении медалями «За отвагу» и «За боевые заслуги» по 1115-му стрелковому полку 332-й стрелковой дивизии.

В дальнейшем произошел целый ряд изменений в наградной системе СССР (см. приложение 2), но рассмотренные выше документы оформлялись вплоть до окончания войны. Президиум Верховного Совета СССР оставил за собой право награждать личный состав Красной Армии званием Героя Советского Союза и орденом Ленина.

### Учетные карточки награжденных

В ЦАМО РФ присутствуют учетные карточки двух видов: учетные карточки военного времени и послевоенные карточки, которые были введены после войны и в них переносились сведения из учётных карточек, заполненных во время войны.

В карточке указываются фамилия, имя и отчество награжденного, год и место рождения, состав семьи военнослужащего, место службы на момент награждения и на момент составления карточки. Далее перечисляются все награды с указанием их номеров, номеров документов и приказов о награждении (кем был издан приказ, когда, и указывался его номер, например: «прик. №035 571 сп 79 сд от 8.7.44»), дата вручения.

В послевоенной карточке имеются следующие графы: Фамилия; Имя и отчество; Воинское звание; Пол; Год рождения; Место рождения; Партийность; Образование; Национальность; С какого года в Красной Армии; Место службы (наименование части) и занимаемая должность в момент награждения; Место службы и должность в настоящее время; Домашний адрес награждённого; Перечисление всех полученных наград (название медали или ордена, номер награды, номер



документов, основание награждения: номер приказа, название воинской части, дата приказа);  
Ознакомлен. Подпись награждённого; Подпись райвоенкома. Дата. Печать.

В карточку вносились информация только об орденах СССР и следующих медалях: «Золотая Звезда» Героя Советского Союза, золотая медаль «Серп и Молот» Героя Социалистического Труда, «За отвагу», медаль Ушакова, «За боевые заслуги», медаль Нахимова, «За трудовую доблесть», «За трудовое отличие», «Партизану Отечественной войны». Иные медали, у которых отсутствовали номера (за оборону или взятие городов, «За победу над Германией» и т.п.) в учетную карточку не вносились.

Следует сразу оговориться, что в ОЭБД «Подвиг Народа» учетные карточки не реализованы в виде сканированных документов. В базе данных можно увидеть только часть информации из них.

#### Карточки награжденных к 40-летию Победы

В преддверии 40-летия Победы в Великой Отечественной войне был опубликован приказ Министерства обороны СССР от 02.04.1985 г. № 70 с объявлением Указа Президиума Верховного Совета СССР от 11 марта 1985 года "О награждении орденом Отечественной войны активных участников Великой Отечественной войны 1941-1945 годов".

Согласно инструкции Орденом отечественной войны 1 степени награждались:

- Герои Советского Союза — участники Великой Отечественной войны;
- лица, награжденные орденом Славы трёх степеней;
- маршалы, генералы и адмиралы, принимавшие непосредственное участие в Великой Отечественной войне в составе действующей армии, партизанских формирований или в подполье, независимо от их воинского звания в период Великой Отечественной войны;
- лица, принимавшие непосредственное участие в Великой Отечественной войне в составе действующей армии, партизанских формирований или в подполье, получившие ранения в боях, награжденные в период Великой Отечественной войны орденами СССР либо медалями „За отвагу“, „Ушакова“, „За боевые заслуги“, „Нахимова“, „Партизану Отечественной войны“;
- инвалидов Великой Отечественной войны, получивших ранения в боях.

Орденом Отечественной войны 2 степени награждались:

- лица, принимавшие непосредственное участие в Великой Отечественной войне в составе действующей армии, партизанских формированиях или в подполье, если они не подлежат награждению орденом Отечественной войны I степени в соответствии с настоящим Указом».

Награждения производились путем составления списков в трех экземплярах по установленной Указом форме районными и городскими военными комиссариатами. Списки подавались в вышестоящий военный комиссариат, далее в отделы кадров военных округов, где по ним составлялись проекты приказов Министра обороны СССР о награждении указанных в списках

лиц орденом Отечественной войны I степени и орденом Отечественной войны II степени. В итоге списки должны были сохраниться во всех указанных инстанциях и храниться в архивах военкоматов.

Фактически, орденом были награждены все жившие на тот момент ветераны войны. Действие Указа Президиума Верховного Совета СССР распространялось и на участников войны с Японией.

В ОЭБД «Подвиг Народа» карточки юбилейного награждения также не реализованы в виде сканированных документов, а представлены в формализованном виде.

К прочим документам, встречающимся в ОЭБД «Подвиг Народа» в разделе наградных документов, относятся:

- справки о нахождении на момент награждения личного состава в части, или обосновывающие его отсутствие на момент награждения (гибель, ранение, перевод в другую часть);
- статистические формы отчетности, показывающие распределение наград по родам войск, по частям и соединениям, по категориям личного состава и др.

# Основы работы с Интернет-ресурсами

## Основы работы в ОБД «Мемориал» [9]

После входа на сайт ОБД «Мемориал» и процесса загрузки системы открывается главная страница сайта, в котором можно сразу вносить в поисковые окна личные данные человека и производить по ним поиск документов (Рис. 48), но предпочтительней для исследования переходить на окно расширенного поиска (Рис. 50).

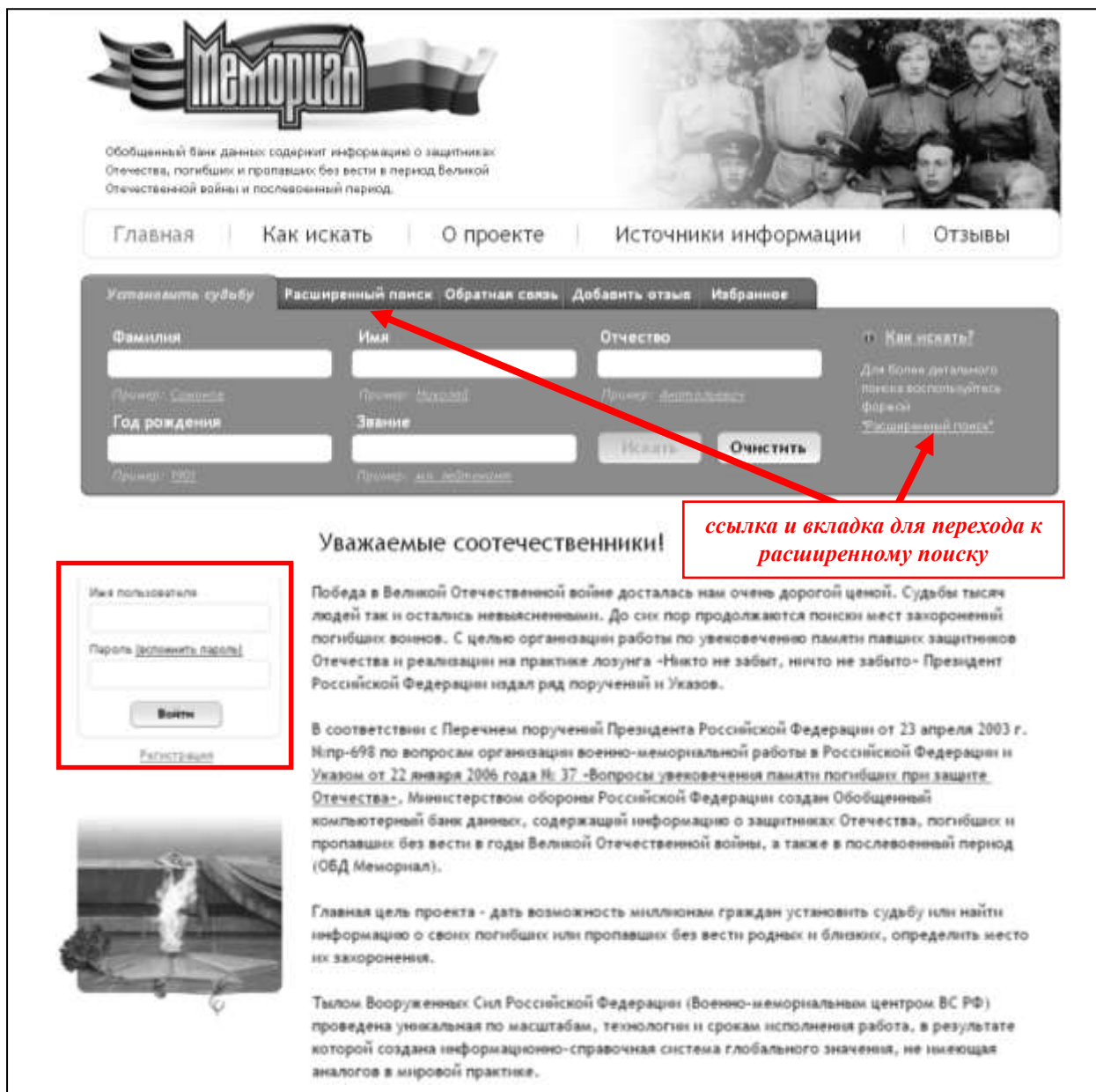


Рис. 48. Главная страница сайта ОБД «Мемориал».

Ссылка перехода к расширенному поиску показана на Рис. 48. Также на главной странице ОБД «Мемориал» находится ссылка для регистрации пользователя и поля для ввода имени и пароля зарегистрированного пользователя (обведена красной рамкой на Рис. 48).

С июля 2012 г. доступна HTML-версия сайта ОБД «Мемориал», адрес которой можно увидеть на Рис. 49 (выделено цветом). Она позволяет уверенно работать с сайтом пользователей сотовых телефонов и других мобильных устройств в возможности доступа в Интернет.

При желании в любой момент можно перейти на старую версию сайта, нажав на ссылку в правом верхнем углу окна (Рис. 49).

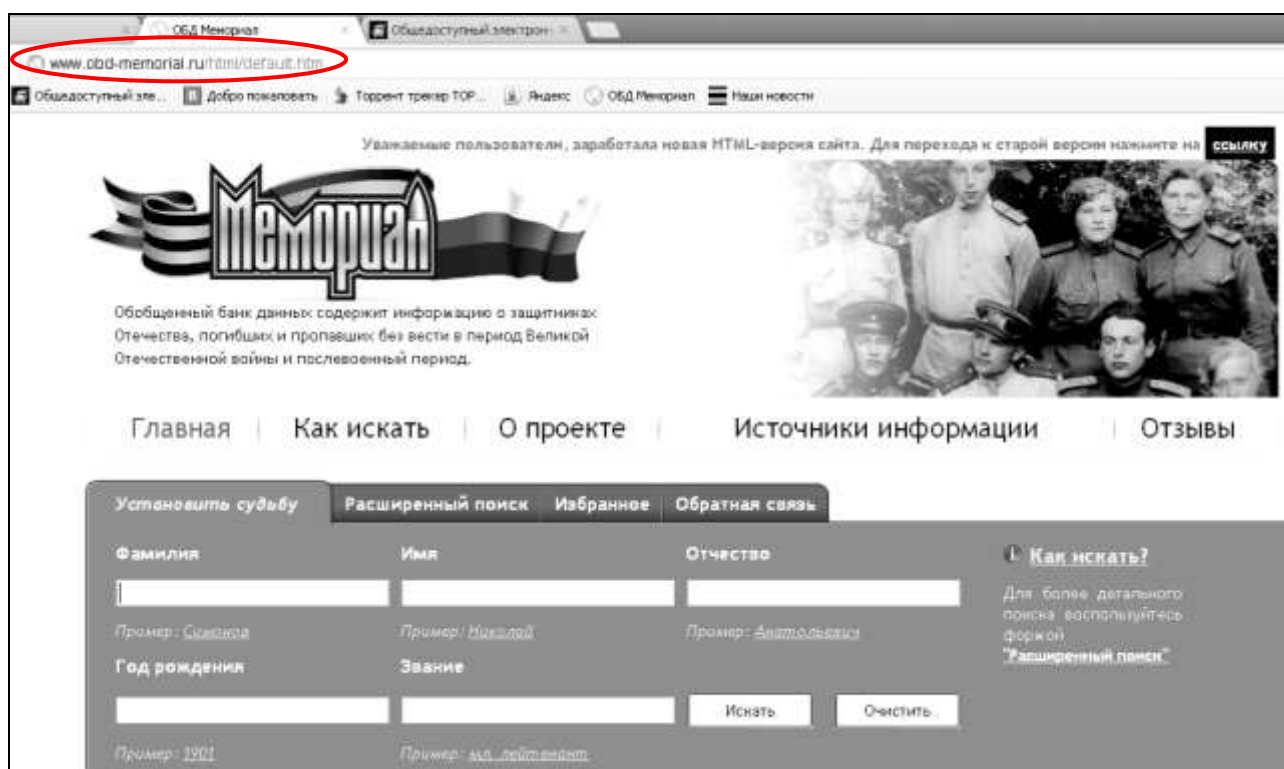


Рис. 49. Главная страница HTML-версии сайта ОБД «Мемориал»

### Окно расширенного поиска

Окно расширенного поиска состоит из нескольких частей.

1) Строка запроса (поле под цифрой 1 на Рис. 50).

В верхней левой части страницы расположено поле полнотекстового поиска, предназначенное для ввода слов запроса. Поиск введенных слов осуществляется во всех полях базы данных. Чем большее число слов будет введено в строку запроса, тем точнее (и как правило быстрее) будет осуществлен поиск. Можно вводить не только фамилию, имя и отчество, а любую уточняющую информацию - год рождения, место рождения, звание и т.д.

Использование строки запроса - наиболее простой способ поиска. Однако следует иметь в виду, что в результаты запроса компьютер выдаст записи, в которых присутствуют все введенные в строку запроса слова, причем в произвольных полях. То есть, при вводе слова "Александров" в результат запроса попадут записи людей не только с такой фамилией, но и тех, кто родился в одноименном городе. А если задать имя и отчество, то в результат поиска не попадут записи из документов, в которых указаны инициалы или не указано отчество. Не вся информация из документов попала в поля базы данных, по которым осуществляется поиск. Поэтому, если запрос не дал результата, рекомендуется его упростить и попробовать еще раз. В документах и записях полей базы данных встречаются как и замена целых слов инициалами и аббревиатурами, так и сокращения целых слов (например: «Иванов Александр Петрович» может быть сокращено как «Иванов Алекс.

П.» или отчество может отсутствовать вообще. Поэтому при отрицательном результате поиска нужно найти максимальное количество сокращений или возможных искажений слов в текстах документов и попробовать поиск по всем вариантам.

Мемориал

★ На главную | Обратная связь | Избранное | Помощь

Войти | Регистрация

### Расширенный поиск

1

Искать Очистить

3

Дополнительный поиск по списку военно-пересыльных пунктов

- В сводных записях по всем документам
- В донесениях о безвозвратных потерях
- В документах госпиталей и медсанбатов
- В документах, уточняющих потери
- В поименных списках захоронений
- В документах о военнопленных
- В приказах об исключении из списков
- В карточках
- В электронных Книгах Памяти
- В печатных Книгах Памяти
- В тексте печатных Книг Памяти
- Поиск захоронений
- Протоколы эксгумации

2

4

Фамилия Полнотекстовый поиск

Имя Полнотекстовый поиск

Отчество Полнотекстовый поиск

Фамилия на латинице Полнотекстовый поиск

Дата рождения Точная фраза

Место рождения Полнотекстовый поиск

Дата и место призыва Полнотекстовый поиск

Последнее место службы Полнотекстовый поиск

Воинское звание Полнотекстовый поиск

Лагерный номер Полнотекстовый поиск

Дата выбытия Точная фраза

Страна захоронения Полнотекстовый поиск

Регион захоронения Полнотекстовый поиск

Место захоронения Полнотекстовый поиск

Место выбытия Полнотекстовый поиск

Госпиталь Полнотекстовый поиск

Откуда перезахоронен Полнотекстовый поиск

Дополнительная информация Полнотекстовый поиск

Мес... онения Полнотекстовый поиск

енения Полнотекстовый поиск

Лагерь Полнотекстовый поиск

Дата смерти Полнотекстовый поиск

[Отметить все](#) [Снять все](#) [По умолчанию](#)

Рис. 50. Окно расширенного поиска в ОБД «Мемориал».

2) Область поиска (поле под цифрой 2 на Рис. 50).

Расположена под строкой поиска. Область поиска можно скрыть или отобразить по желанию пользователя. Область поиска определяет подмножества документов, среди которых будет осуществляться поиск. По умолчанию, если пользователь не выбрал ничего другого, поиск будет осуществляться в сводных записях. Сводная запись имеется на каждого человека, указанного в любом документе, кроме печатных Книг Памяти.

**Не рекомендуется** включать в область поиска и сводную запись, и конкретный вид документа: в этом случае в результатах поиска человек отразится дважды. Удобнее работать, если при поиске поставить галочки напротив всех подвидов документов, кроме «В сводных записях по всем документам». В этом случае напротив каждой фамилии в результатах поиска будет отражен

условный значок вида документа. Таким образом, можно заранее увидеть, какие документы имеются на каждого разыскиваемого или в каких видах документов отражается информация о разыскиваемой категории. На Рис. 50 значки видов документов стоят напротив соответствующей категории в поле 2.

3) Поля поиска (под цифрой 3 на Рис. 50).

В правой части страницы расширенного поиска находится перечень полей базы данных, в которые Вы тоже можете вводить искомые слова. Количество и состав полей зависит от выбранных в данный момент областей поиска. Показываются только те поля, которые имеются в записях всех выбранных областей поиска. Поиск по полям работает точнее полнотекстового, так как введенные слова ищутся только в указанных полях, однако следует иметь в виду, что этот вид поиска может работать гораздо медленнее.

Слева от каждого поля указан режим запроса по полю, который для большинства полей можно варьировать.

Возможные варианты:

1. От начала поля - ищутся записи, в которых начало значения поля совпадает с введенными символами.
2. Точное поле - ищутся записи, в которых значение поля в точности совпадает с введенным.
3. Точная фраза - ищутся записи, в которых в значении поля в произвольном месте содержится введенная последовательность слов.
4. Полнотекстовый поиск - ищутся записи, в которых в значении поля имеются все введенные слова в произвольных местах поля (возможны другие слова между ними) и в произвольном порядке.

Ниже полей расположены кнопка поиска и кнопка очистки полей. Начать поиск Вы можете также, нажав клавишу Enter на клавиатуре.

При выполнении поиска следует учитывать ряд особенностей.

- Поиск выполняется без учета регистра символов (то есть и заглавные и строчные буквы не различаются). Не различаются также буквы «е» и «ё».
- При вводе в поле полнотекстового поиска нескольких слов находятся записи, содержащие все эти слова.
- При вводе слов в различные поля находятся записи, в которых выполнено условие запроса для всех полей одновременно.
- При формировании запроса можно пользоваться специальными символами, которые помогают расширять или сужать результат запроса.

Таковыми символами являются звездочка (\*) и кавычки (").

Звездочка \*

Звездочка означает поиск записей с любым окончанием слова после указанных символов. Если мы наберем слово Петр\* , то найдутся записи содержащие слова Петров, Петренко, Петр, Петрушевский и т.д. Звездочка употребляется только справа от набора символов.

Звездочка используется как в строке полнотекстового поиска, так и в отдельных полях в режиме полнотекстового поиска.

### Кавычки "

Кавычки употребляются в строке полнотекстового поиска, чтобы найти записи, содержащие точное вхождение искомой фразы. При этом хотя бы одно слово фразы должно содержать не менее двух символов. Например, задав выражение "1052 сп" в поле полнотекстового поиска, Вы найдете 30 записей.

Если Вы хотите вести в строку полнотекстового поиска точную дату, ее надо заключить в кавычки (например, "01.02.1910" или "14.03.1942"), так как иначе точка будет воспринята как разделитель слов, и Вы можете получить в выборке много лишних записей.

**Обратите внимание, что формат даты состоит из 10 символов, 8 цифр и 2 точки, отделяющие друг от друга число, месяц и год.**

При вводе запроса в поля кавычки не используются. Точное вхождение находится с помощью режима «Точная фраза».

4) Поиск по спискам военно-пересыльных пунктов (ссылка под цифрой 4 на Рис. 50).

С декабря 2010 года была добавлена функция поиска информации по дополнительным видам документов. На данный момент это документы военно-пересыльных пунктов (далее ВПП), задачей которых был сбор направляемых в действующую армию призывников, выписанных из госпиталей, отставших от своих частей и т.п., формирование команд и направление этих команд либо на фронт, либо в учебные части в тылу.

Описание документов, составляемых на ВПП, приведено в разделе 1 «Документы военного периода», глава 16. Здесь мы рассмотрим возможности использования данного вида поиска.

Производить поиск необходимых документов можно как вводом фамилии, имени и отчества человека (по аналогии с поиском по донесениям о потерях), так и выборкой по другим параметрам, например, по названию ВПП. Эта выборка позволяет увидеть все персоналии, которые прошли через пересыльный пункт за всю войну. ВПП, как минимум, располагались во всех областных центрах, поэтому сделать выборку по названию ВПП в принципе не сложно, необходимо только знать название областного (краевого) центра на время войны, например, Горьковский ВПП находился в г. Горьком (ныне Нижний Новгород) и т.п. Окно поиска по данным военно-пересыльных пунктов приведено на Рис. 51.

Возможно, в данный раздел постепенно будут добавляться другие документы, имеющие отношение к учету военнослужащих.

**Поиск по данным военно-пересыльных пунктов**

Поиск по основным документам

Поисковые поля	
Фамилия	<input type="text"/> <span style="float: right;">Точная фраза ▾</span>
Имя	<input type="text"/> <span style="float: right;">Точная фраза ▾</span>
Отчество	<input type="text"/> <span style="float: right;">Точная фраза ▾</span>
Дата рождения	<input type="text"/> <span style="float: right;">Точная фраза ▾</span>
Место рождения	<input type="text"/> <span style="float: right;">Точная фраза ▾</span>
Дата и место призыва	<input type="text"/> <span style="float: right;">Точная фраза ▾</span>
Последнее место службы	<input type="text"/> <span style="float: right;">Точная фраза ▾</span>
Воинское звание	<input type="text"/> <span style="float: right;">Точная фраза ▾</span>
Название ВПП	<input type="text"/> <span style="float: right;">Точная фраза ▾</span>
Дата прибытия	<input type="text"/> <span style="float: right;">Точная фраза ▾</span>
Откуда прибыл	<input type="text"/> <span style="float: right;">Точная фраза ▾</span>
Дата убытия	<input type="text"/> <span style="float: right;">Точная фраза ▾</span>
Куда убыл (название)	<input type="text"/> <span style="float: right;">Точная фраза ▾</span>
Куда убыл (адрес)	<input type="text"/> <span style="float: right;">Точная фраза ▾</span>
Номер команды	<input type="text"/> <span style="float: right;">Точная фраза ▾</span>

Рис. 51. Поля поиска по данным военно-пересыльных пунктов.

#### 5) Дополнительные возможности при регистрации пользователя на ОБД «Мемориал»

При регистрации пользователя в системе ОБД «Мемориал» (порядок регистрации описан в разделе «Помощь») в расширенном поиске появляются новые возможности поиска информации по номерам дел и донесений. Данные разделы появляются в самом низу области поиска (Рис. 52).

Дополнительный поиск по списку военно-пересыльных пунктов

- В сводных записях по всем документам
- В донесениях о безвозвратных потерях
- В документах госпиталей и медсанбатов
- В документах, уточняющих потери
- В поименных списках захоронений
- В документах о военнопленных
- В приказах об исключении из списков
- В картотеках
- В электронных Книгах Памяти
- В печатных Книгах Памяти
- В тексте печатных Книг Памяти
- Поиск захоронений
- Протоколы эксгумации

Поиск Дел  
 Поиск Донесений

Рис. 52. Разделы «Поиск Дел» и «Поиск Донесений» после входа зарегистрированного пользователя

Поиск по номеру дела (Рис. 53) позволяет найти любое дело целиком по следующим категориям: источник информации (архив, например ЦАМО, РГВА и др.), номер фонда, номер описи и номер дела. При вводе номера только в поле «Дело» появятся все дела с данным номером во



всех описях и фондах, в которых есть дело с искомым номером. При вводе номера фонда и описи выйдет список всех дел, содержащихся в данной описи данного фонда.

Расширенный поиск

Искать Очистить

Дополнительный поиск по [списку военно-переселенных пунктов](#)

В сводных записях по всем документам

В донесениях о безвозвратных потерях

В документах госпиталей и медсанбатов

В документах, уточняющих потери

В поименных списках захороненной

В документах о военнопленных

В приказах об исключении из списков

В карточках

В электронных Книгах Памяти

В печатных Книгах Памяти

В тексте печатных Книг Памяти

Поиск захоронений

Протоколы эксгумации

Отметить все Снять все По умолчанию

Поиск Дел

Поиск Донесений

Источник информации  Полнотекстовый поиск

Фонд  Полнотекстовый поиск

Опись  Полнотекстовый поиск

Дело  Полнотекстовый поиск

Рис. 53. Поля поиска информации по номеру дела.

При просмотре дела целиком можно увидеть опись дела, в котором есть весь список донесений с указанием номеров последних, номера части, от которой поступило донесение и номера страниц донесения в деле. Ниже окна просмотра описи появляется список ссылок на донесения, любое из которых можно просмотреть.

Преимущества такого просмотра в том, что можно увидеть все документы, присутствующие в деле независимо от того, имеется в них именная информация или нет, а также описи и заверительные листы дел.

Поиск по номеру донесения (Рис. 54) позволяет искать любое донесение по номеру и дате, а также по типу, источнику донесения, части и по наличию именной информации.

Преимущество такого поиска – возможность поиска всех донесений, высланных определенной частью за время нахождения ее на фронте (далее будет рассмотрена методика такой работы).

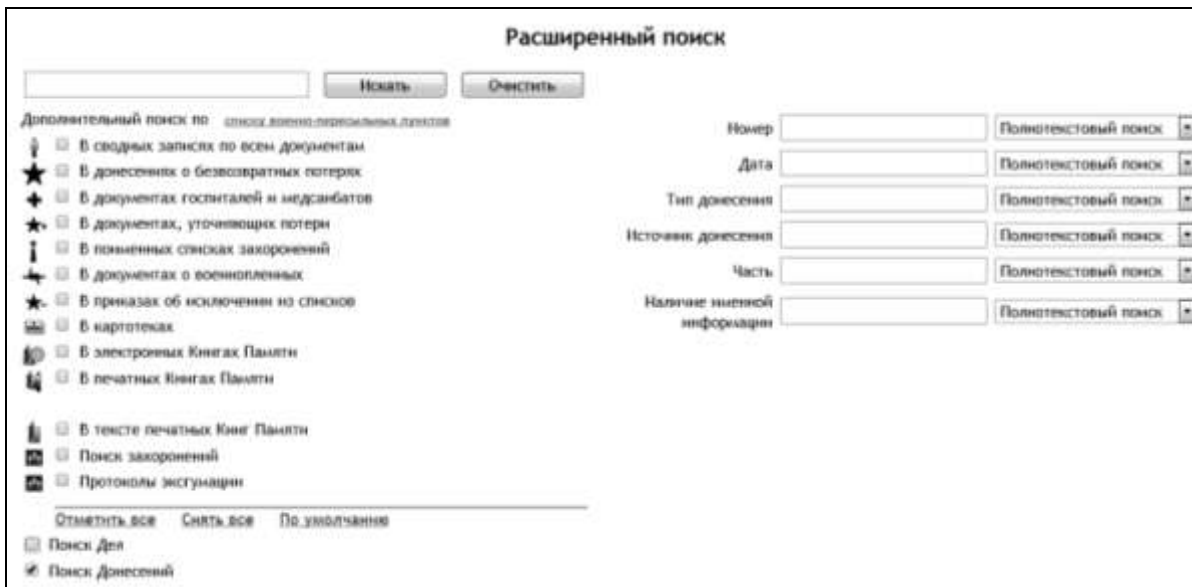


Рис. 54. Поиск донесений.

Также есть возможность производить поиск по реквизитам как дел, так и донесений из них. Для этого следует выделить в области поиска разделы «Поиск Дел» и «Поиск Донесений» (Рис. 55).

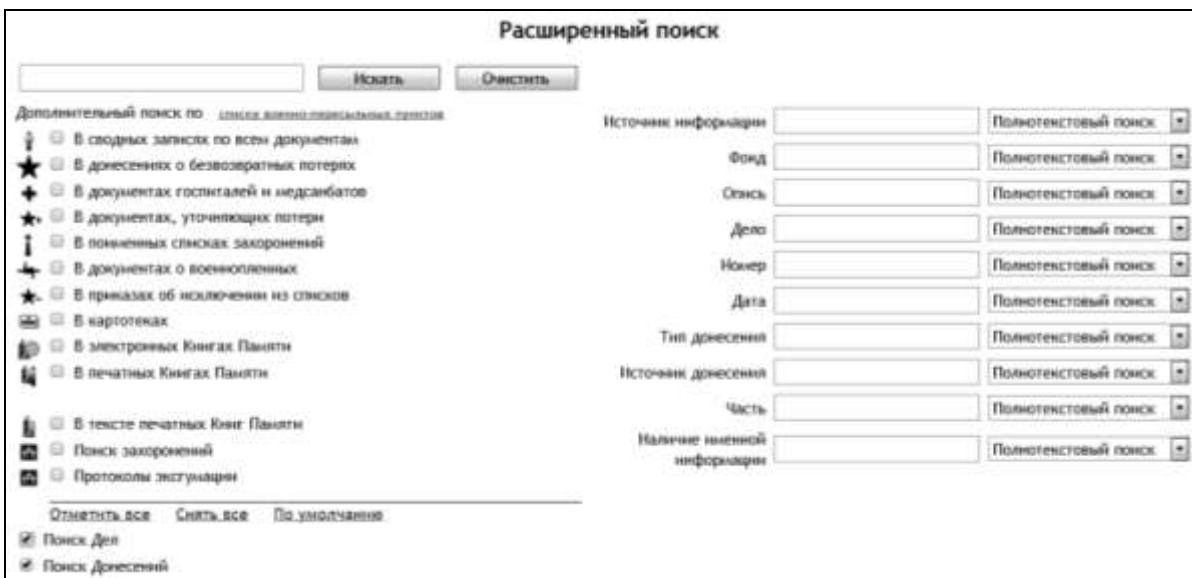


Рис. 55. Поиск по реквизитам дел и донесений.

### Просмотр результатов поиска

Результаты поиска представлены в виде таблицы, состоящей из набора записей.

Каждая запись в таблице содержит фамилию, имя, отчество, дату рождения, дату выбытия и место рождения военнослужащего, если все они указаны в документе.

Для просмотра конкретной записи надо щелкнуть по ней левой кнопкой мыши. Откроется окно, содержащее информацию о человеке (Рис. 56). Если выбрана сводная запись, в нижней части экрана перечисляются документы, относящиеся к данному человеку. Щелкнув левой кнопкой мыши по записи о документе, можно выйти на просмотр информации, полученной из документа, и образа страницы документа. Если выбрана запись, связанная с документом, между набором полей и

образом страницы имеются ссылки перехода в просмотр документа в целом и на окно обобщенной информации со списком документов (на Рис. 56 элементы 1 и 2 соответственно).

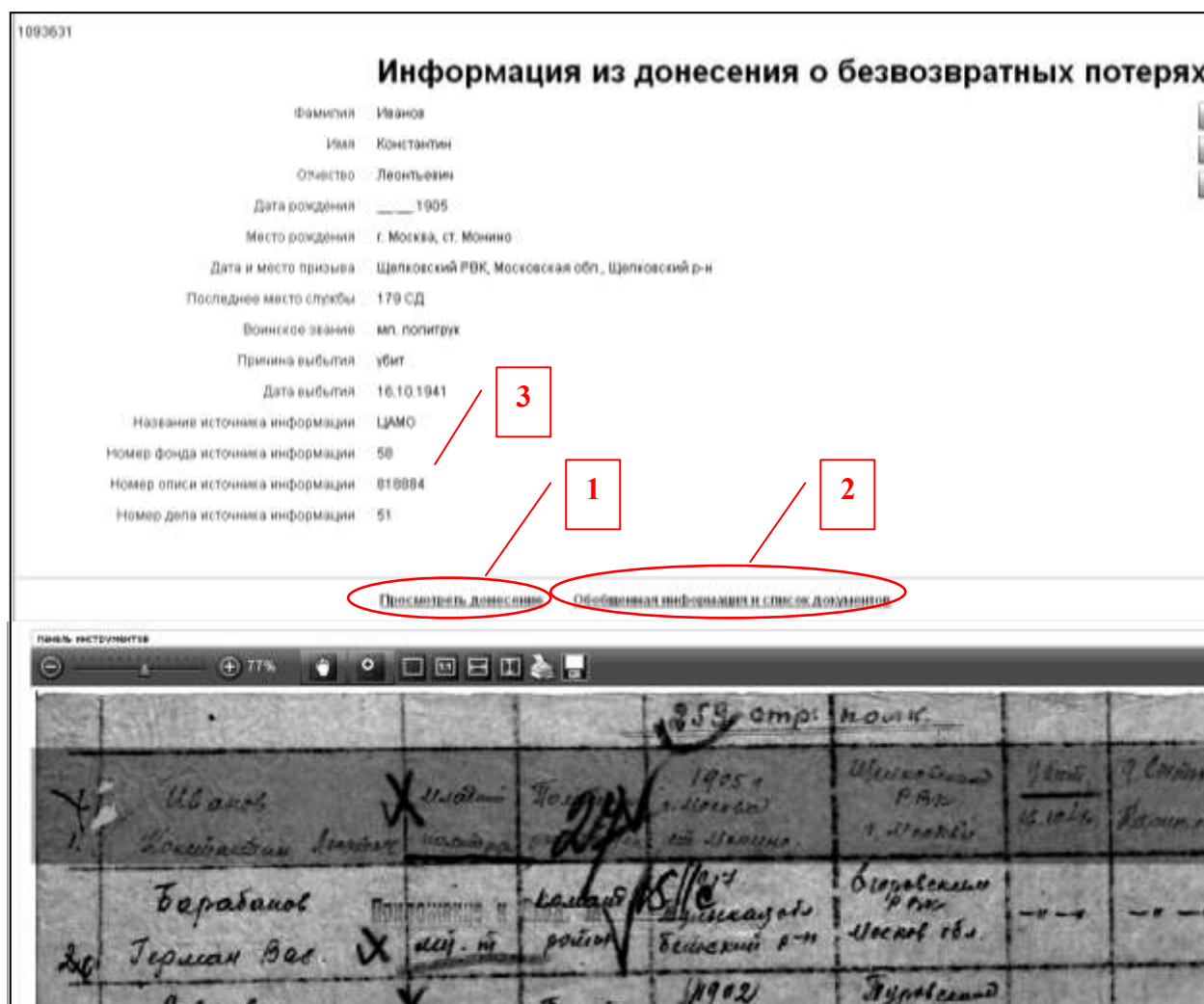


Рис. 56. Окно просмотра информации.

На этой странице есть ссылка на номер фонда и описи источника информации (элемент 3 на Рис. 56), по которому можно установить год составления документа.

Во время войны:

а) солдаты, сержанты, офицеры по фонду 58:

818884 – 1941 год

818883 – 1942 год

18001 – 1943 год

18002 – 1944 год

18003 – 1945 год

б) офицеры – 11458, 11459.

В послевоенное время по всем категориям личного состава по фонду 58:

18004 – 1946 год

977520 – 1947 год

977521 – 1948 год

977522 – 1949 год

977523 – 1950 год

По 977535 – по 1963 год, затем номера описей стали другими (в ОБД «Мемориал» загружены послевоенные описи по 2010 г. включительно).

Фонд № 33 в ЦАМО отведен для документов учета офицерского состава, и набор описей в нем другой.

Нужно отметить, что в других архивах (например, Российский государственный военный архив или РГВА), документы которых также содержатся в ОБД, нумерация описей иная. Поэтому при выходе номера описи, не совпадающей с вышеуказанными, нужно смотреть название источника документов.

Найденный Вами документ может оказаться одним из многих листов большого документа, поэтому рекомендуется просмотреть самый первый - титульный лист. Там обычно указываются содержание донесения, реквизиты воинских частей, номер и дата составления документа, имена командиров, стоят подписи и печати. Все эти данные так же могут Вам очень пригодиться. Найти титульный лист можно следующим способом: при просмотре сканированного документа с найденной записью чуть выше его есть ссылка "Просмотреть донесение" (Рис. 57, элемент 1). При переходе по ней откроется окно просмотра документа, где можно выбирать для просмотра любую из его страниц. Титульный лист всегда имеет номер 1 (Рис. 57, указано стрелкой). Также на этой странице имеется информация о номере донесения, его типе и источнике донесения.



Рис. 57. Панель перехода между страницами документа.

Полезно будет информацию из разных источников сопоставить последовательно по времени (согласно датам регистрации донесений). Такой подход к работе с информацией во многих случаях позволяет делать уверенные выводы или выдвигать обоснованные версии касательно судьбы военнослужащего. В дальнейшем будет рассмотрено несколько примеров с таким приемом работы.

## Основы работы в ОЭБД «Подвиг Народа»

При входе на сайт <http://podvignaroda.mil.ru/> после загрузки системы открывается стартовое окно электронного банка документов (Рис. 58). Необходимо сразу оговориться, что основное отличие его от ОБД «Мемориал» - ориентирование именно на поиск документов Великой Отечественной войны (что видно из названия), а не на поиск персональных данных воинов.

Для начала разберемся немного с элементами управления базы данных и со способом поиска информации в ней.

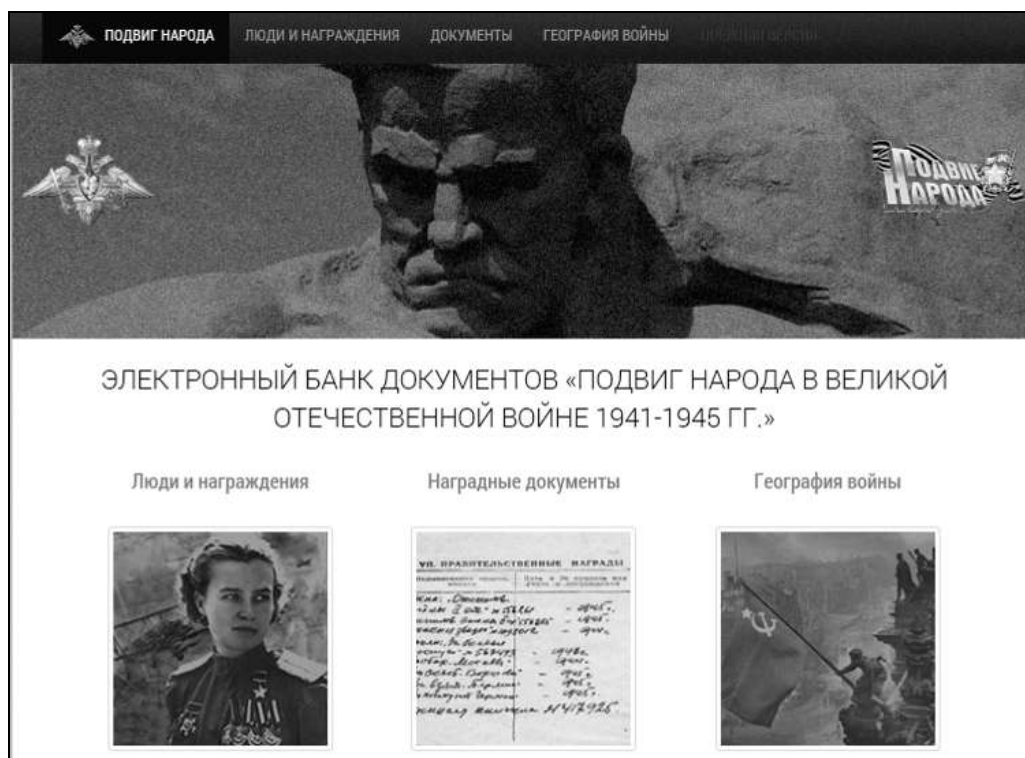


Рис. 58. Стартовое окно ОЭБД «Подвиг Народа».

Работа с программой включает в себя три раздела:

- Люди и награждения;
- Наградные документы;
- География войны.

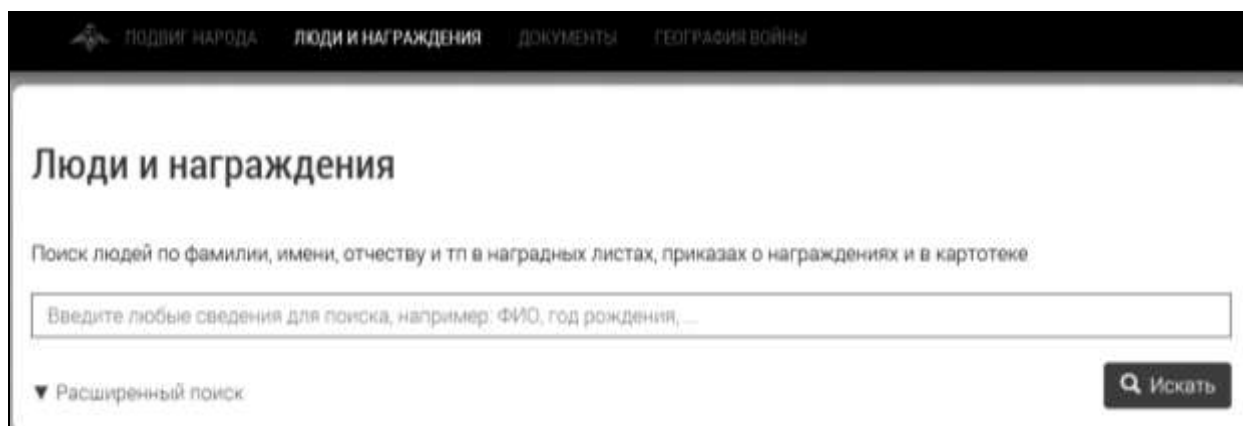
### Раздел «Люди и награждения»

Данный раздел позволяет вести поиск наградных документов на конкретного человека или группу людей, объединенных одной или несколькими категориями, например, военкоматом призыва и годом рождения.

При переходе по ссылке открывается окно поиска информации о награжденных и представленных к награждению воинах по личным данным (фамилия, имя, отчество, год рождения и др.).

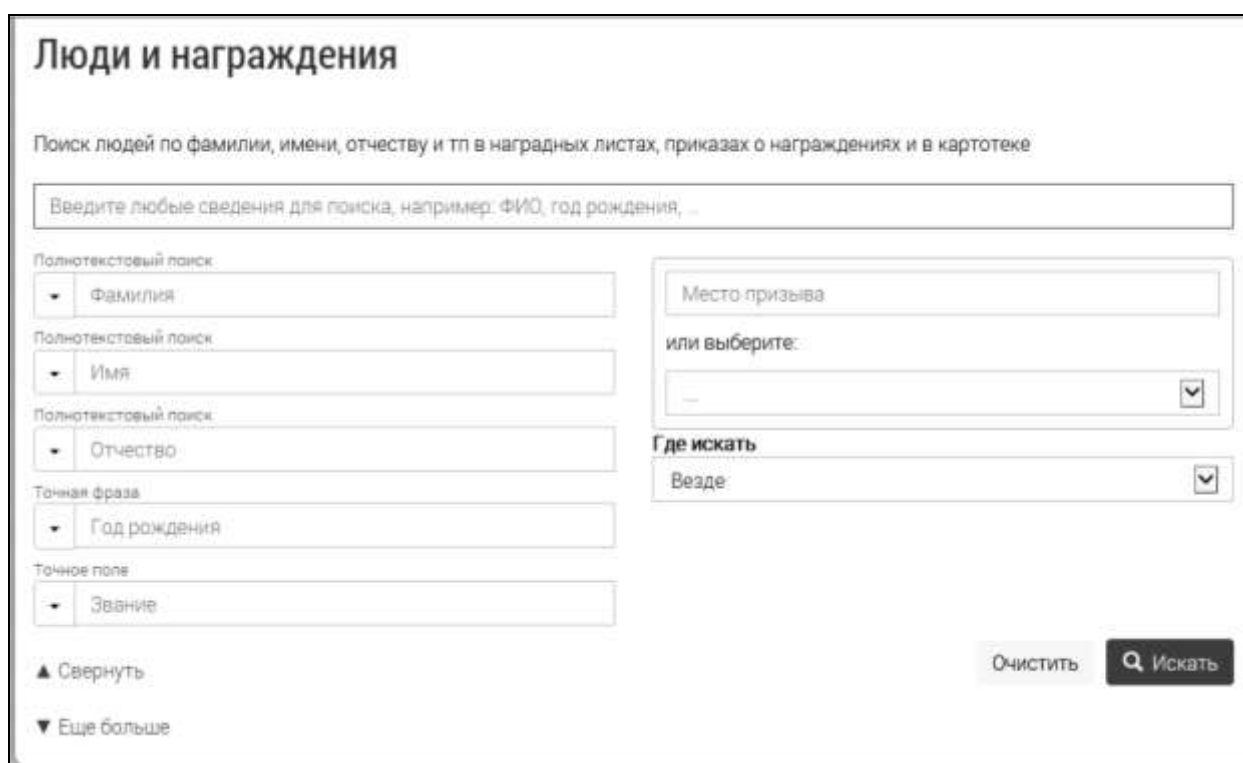
В данном разделе можно выполнять поиск награжденных воинов по личным данным, задавая любую известную информацию в общей строке поиска (Рис. 59).

Также имеется возможность производить поиск, применяя фильтры по месту призыва воина, виду награды, архивам хранения документов, архивным реквизитам документов, по видам документов, либо во всех источниках одновременно.



The screenshot shows the top navigation bar with links: ПОДВИГ НАРОДА, ЛЮДИ И НАГРАЖДЕНИЯ, ДОКУМЕНТЫ, ГЕОГРАФИЯ ВОЙНЫ. Below the navigation is the title 'Люди и награждения' and a subtitle 'Поиск людей по фамилии, имени, отчеству и тп в наградных листах, приказах о награждениях и в картотеке'. A large search input field contains the placeholder text 'Введите любые сведения для поиска, например: ФИО, год рождения, ...'. Below the input field is a link 'Расширенный поиск' and a search button labeled 'Искать'.

Рис. 59. Поле общего поиска.



The screenshot shows the advanced search interface. It features the same title and subtitle as Figure 59. Below the main search field, there are several filter sections: 'Полнотекстовый поиск' with dropdowns for 'Фамилия', 'Имя', and 'Отчество'; 'Точная фраза' with a dropdown for 'Год рождения'; and 'Точное поле' with a dropdown for 'Звание'. To the right, there are dropdowns for 'Место призыва' (with the text 'или выберите:'), 'Где искать', and 'Везде'. At the bottom, there are buttons for 'Свернуть', 'Еще больше', 'Очистить', and 'Искать'.

Рис. 60. Поисковые поля расширенного поиска.

Для заполнения любых символьных полей формы поиска:

- навести указатель мыши на определенное поле;
- нажать левую кнопку мыши;
- ввести текст в область ввода;

Нажать кнопку «Искать».

Поиск выполняется по информации, заданной в полях. Если поле не заполнено, оно не используется в процессе поиска.

Если для нового поиска будет использоваться информация, отличная от уже заданной, то для удаления всей введенной информации в форме поиска следует нажать кнопку «Очистить».

Чем большей информацией располагает пользователь и вводит ее в соответствующие поля, тем точнее будет поиск.

Поле «Звание» заполняется в соответствии с принятыми в армии сокращениями и правилами написания звания:

мл. - младший; например, мл. лейтенант;

ст. - старший; например, ст. лейтенант;

гв. - гвардии; например, гв. сержант;

гл. - главный; например, гл. старшина;

батал. - батальонный; например, батал. комиссар;

див. - дивизионный; например, див. комиссар;

зам. - заместитель; например, зам. политрука;

бриг. - бригадный; например, бриг. комиссар;

полк. - полковой; например, полк. комиссар;

воен. - военный; пишется слитно с другим словом, например, военинженер или воентехник;

вет. - ветеринарный; пишется слитно с другим словом, например, военветврач.

Дальше можно просматривать найденную информацию, используя список результатов поиска.

В режиме расширенного поиска символьные поля страниц поиска заполняются вводом значений с помощью клавиатуры и указанием в соответствующем поле условий поиска (Рис. 61):



The image shows a search interface titled "Полнотекстовый поиск". It features a search input field containing the text "Отчество". Below the input field, a dropdown menu is open, displaying four search conditions: "С начала поля", "Точная фраза", "Точное поле", and "Полнотекстовый поиск". Each condition is associated with a corresponding empty input field to the right, where the user can specify additional search parameters.

Рис. 61. Условия поиска в строке данных.

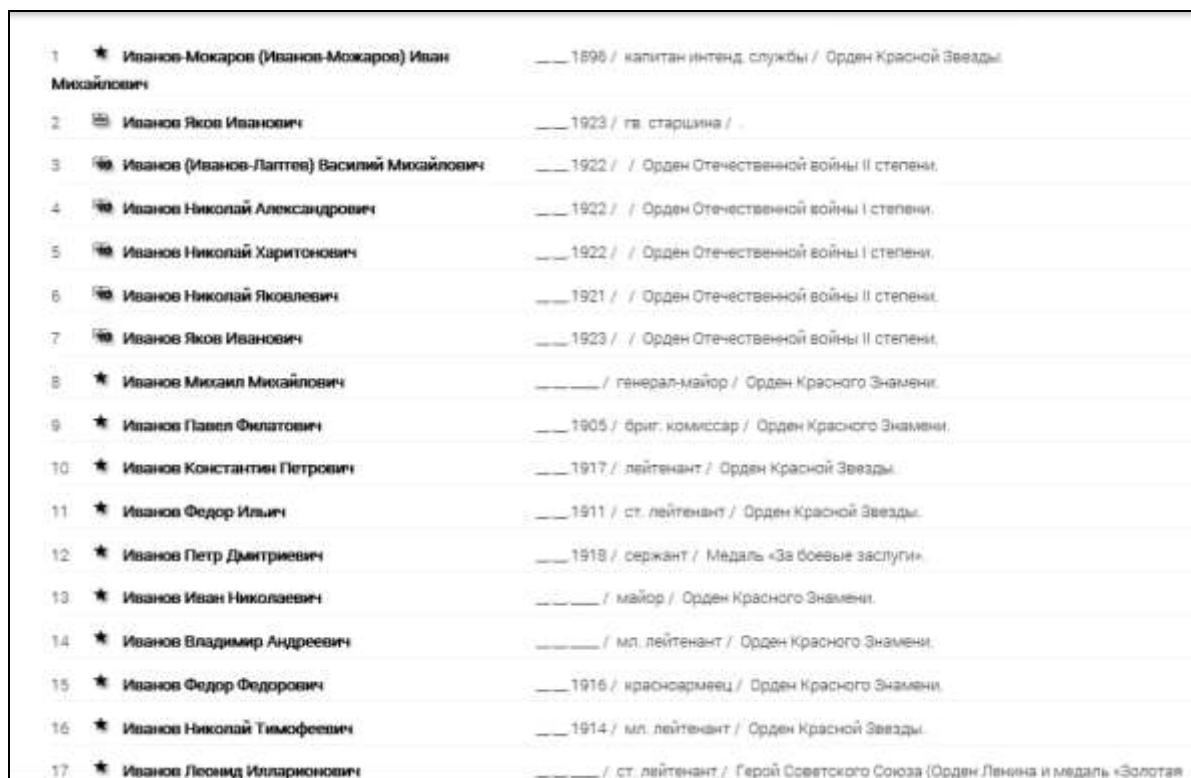
С начала поля – чтобы выполнять поиск документов, у которых в начале соответствующего индексного поля будет содержаться значение, указанное пользователем в данном поисковом поле;

Точное поле – чтобы выполнять поиск документов, у которых в соответствующем индексном поле будет содержаться точное значение, указанное пользователем в данном поисковом поле;

Точная фраза - чтобы выполнять поиск документов в которых в соответствующем индексном поле будет содержаться значение, состоящее из одного или нескольких слов (или цифр) в том же порядке, которое указано пользователем в данном поисковом поле;

Полнотекстовый поиск - чтобы выполнять поиск документов, у которых в соответствующем индексном поле будет содержаться информация, указанная пользователем в данном поисковом поле, без учета последовательности слов и их количества.

После нажатия кнопки «Искать» будет выведено окно результатов поиска (Рис. 62).



1	★ Иванов-Мокаров (Иванов-Можаров) Иван Михайлович	___ 1898 / капитан интенд. службы / Орден Красной Звезды.
2	☒ Иванов Яков Иванович	___ 1923 / гв. старшина / .
3	☒ Иванов (Иванов-Лаптев) Василий Михайлович	___ 1922 / / Орден Отечественной войны II степени.
4	☒ Иванов Николай Александрович	___ 1922 / / Орден Отечественной войны I степени.
5	☒ Иванов Николай Харитонович	___ 1922 / / Орден Отечественной войны I степени.
6	☒ Иванов Николай Яковлевич	___ 1921 / / Орден Отечественной войны II степени.
7	☒ Иванов Яков Иванович	___ 1923 / / Орден Отечественной войны II степени.
8	★ Иванов Михаил Михайлович	___ / генерал-майор / Орден Красного Знамени.
9	★ Иванов Павел Филатович	___ 1905 / бриг. комиссар / Орден Красного Знамени.
10	★ Иванов Константин Петрович	___ 1917 / лейтенант / Орден Красной Звезды.
11	★ Иванов Федор Ильич	___ 1911 / ст. лейтенант / Орден Красной Звезды.
12	★ Иванов Петр Дмитриевич	___ 1918 / сержант / Медаль «За боевые заслуги».
13	★ Иванов Иван Николаевич	___ / майор / Орден Красного Знамени.
14	★ Иванов Владимир Андреевич	___ / мл. лейтенант / Орден Красного Знамени.
15	★ Иванов Федор Федорович	___ 1916 / красноармеец / Орден Красного Знамени.
16	★ Иванов Николай Тимофеевич	___ 1914 / мл. лейтенант / Орден Красной Звезды.
17	★ Иванов Леонид Илларионович	___ / ст. лейтенант / Герой Советского Союза (Орден Ленина и медаль «Золотая

Рис. 62. Окно результатов поиска по фамилии «Иванов».

Результат поиска информации о награжденных воинах по фамилии, наградам и месту призыва выдается на экран монитора в виде списка записей. На одной странице может размещаться 50 записей, остальные можно просматривать, используя кнопку «Показать еще» в конце списка.

Для выбора конкретной записи из списка найденных, следует навести на нее указатель и нажать левую кнопку мыши.

Описание просмотра информации о награжденном воине и приложенных к записи документов будет произведено в следующем разделе.

Теперь остановимся подробнее на возможности поиска информации в различных документах. В расширенном поиске есть поле со списком источников информации «Где искать». В результате вызова поля со списком есть возможность выбрать поиск по следующим категориям: «Везде», «В наградных документах и юбилейной картотеке», «В наградных документах», «В учетной картотеке» и «В юбилейной картотеке» (Рис. 63).

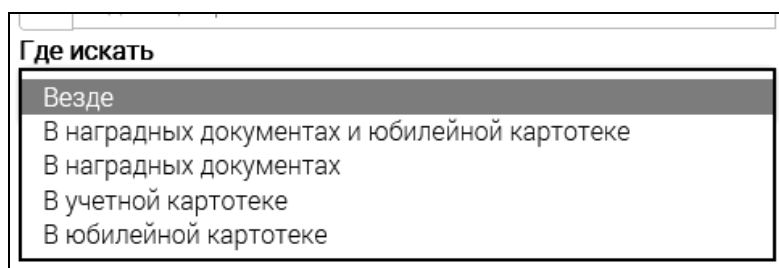


Рис. 63. Выбор поиска по источнику информации.

При выборе категории «В наградных документах» будет произведен поиск по наградным листам и приказам о награждении, при выборе категории «В учетной картотеке» будет произведен



поиск учетной карточки награжденного, при выборе «В юбилейной картотеке» будет показана информация о награждении участника войны в 1985 г. юбилейным орденом Отечественной войны. Выбор категории «Везде» позволит искать записи, как в наградных документах, в юбилейной картотеке и по учетной картотеке.

В качестве примера рассмотрим результат поиска информации из всех источников на Ионина Михаила Александровича, 1918 года рождения. Результат запроса виден на Рис. 64, где первая запись – наградной документ, который обозначен иконкой в виде звезды, вторая запись является учетной карточкой и обозначена иконкой в виде карточки перед фамилией, и третья запись – карточка о юбилейном награждении 1985 года, обозначенная иконкой с изображением числа «40» красного цвета на фоне карточки.

1	★ Ионов Михаил Александрович	___1918 / мл. сержант / Медаль «За отвагу».
2	📄 Ионов Михаил Александрович	___1918 / мл. сержант ст. сержант / .
3	📄 40 Ионов Михаил Александрович	___1918 / / Орден Отечественной войны I степени.

Рис. 64. Пример результата поиска по запросу из всех источников .

При нажатии на строку записи из учетной картотеки выйдет формализованная информация учетной карточки награжденного (Рис. 65).

◀ К предыдущему результату поиска
К следующему результату поиска ▶

### Ионов Михаил Александрович

Год рождения: \_\_\_1918  
 мл. сержант|ст. сержант  
 в РККА с \_\_\_1939 года  
 место рождения: Саратовская обл., г.  
 Вольск  
 № записи: 1504751480

**Перечень наград**

1	71	04.03.1942	Медаль «За отвагу»	Показать документ о награждении
---	----	------------	--------------------	---------------------------------

Рис. 65. Информация из учетной карточки награжденного.

На рисунке 65 видно, что из учетной карточки перенесены фамилия, имя, отчество, год рождения, звание, дата начала службы в РККА, место рождения и перечень наград с указанием номера приказа о награждении, его дата и наименование награды. Номера наград, по понятным причинам, в базу данных не перенесены.

При нажатии на строку записи из юбилейной картотеки выйдет формализованная информация юбилейной карточки награжденного к 40-летию Победы (Рис. 66).

## Ионов Михаил Александрович

Год рождения: \_\_\_\_1918

место рождения: Воронежская обл., г. Павловск

№ наградного документа: 22

дата наградного документа: 21.02.1987

№ записи: 1515757073

Орден Отечественной войны I степени



Рис. 66. Карточка награжденного к 40-летию Победы.

Карточка награжденного к 40-летию Победы содержит фамилию, имя, отчество, год рождения награжденного, его место рождения, номер наградного документа, его дата и номер записи в базе данных.

### Раздел «Документы»

Данный раздел позволяет также искать наградной материал, но по другим категориям, не относящимся к персональным данным воинов, т.е. указы или приказы о награждении с приложенным к ним наградным материалом (наградные листы, списки, статистические формы и т.п.).

При переходе по ссылке открывается окно, которое содержит общее поле поиска, но как и в разделе «Люди и награждения» можно воспользоваться расширенным поиском (Рис. 67).

The image shows a search interface titled "Наградные документы". It includes a search bar with the text "Поиск указов, приказов о награждении" and a placeholder "Введите любые сведения для поиска, например: номер документа, дату и т.д.". Below the search bar are several filter sections: "Дата документа:" with a dropdown menu set to "Весь период"; "Тип документа:" with a dropdown menu set to "Все документы"; "Награда:" with a dropdown menu set to "Все награды"; "Архив:" with a dropdown menu set to "Везде"; "Номер записи в базе данных:" with a text input field; "Точная фраза:" with a dropdown menu set to "Номер документа" and a text input field; "Полнотекстовый поиск:" with a dropdown menu set to "Автор" and a text input field; "Точное поле:" with a dropdown menu set to "Фонд" and a text input field; "Точная фраза:" with a dropdown menu set to "Опись" and a text input field; "Точное поле:" with a dropdown menu set to "Единица хранения" and a text input field. At the bottom left is a "Меньше" button, and at the bottom right is a "Искать" button with a magnifying glass icon.

Рис. 67. Поля поиска в разделе «Наградные документы».

Расширенный поиск позволяет делать более гибкую выборку документов, используя такие категории, как номер документа (указа или приказа), дату документа, автор (фронт, армия, дивизия, полк и т.д.), вид награды, а также по архивным реквизитам документа (номера фонда, описи и дела, содержащих документы).

Ниже на Рис. 68 и 69 представлен пример поиска наградных документов под № 100 за весь 1941 год. В результате заполнения полей «Номер документа» и «Дата документа» мы найдем только один фронтовой приказ Карельского фронта за № 100 от 30 ноября 1941 г.

Рис. 68. Пример формирования запроса в расширенном поиске.

ПОДВИГ НАРОДА	ЛЮДИ И НАГРАЖДЕНИЯ	ДОКУМЕНТЫ	ГЕОГРАФИЯ ВОЙНЫ	РЕЗУЛЬТАТЫ ПОИСКА
30.11.1941	ВС Карельского фронта	100	Фронтовой приказ	

Рис. 69. Результат поиска по запросу на Рис. 69.

### Раздел «География войны»

В данном разделе представлены документы по оперативному управлению боевыми действиями, к которым относятся боевые приказы, распоряжения и донесения, журналы боевых действий, директивы, доклады, планы операций, разведывательные бюллетени, оперативные сводки, карты, схемы и другие документы, имеющие историческую значимость.

Чтобы выполнить поиск документов по данному разделу, необходимо открыть окно поиска данных по местоположению и времени события (Рис. 70). По аналогии с предыдущими разделами сайта, здесь также есть возможность поиска в общей строке и с применением расширенного поиска по категориям: тип документа, дата документа, боевая операция, географическое положение и архивные реквизиты. Есть и поля, позволяющие вести поиск по названию документа и номеру воинского подразделения, составившего документ.

## География войны

Поиск данных по местоположению и времени события

Введите любые сведения для поиска, например: номер документа, дату и т.п.

**Тип документа**

**Боевая операция**

**Дата документа**

**Географическое положение**

**Архив**

**Точная фраза**

**Точное поле**

**Полнотекстовый поиск**

**Точная фраза**

**Полнотекстовый поиск**

**Точное поле**

Рис. 70. Окно поиска в разделе «География войны».

Для поиска документов необходимо выбрать в раскрывающемся списке поля «Период» значение, соответствующее временному периоду, в течение которого появились документы, интересующие пользователя. Если пользователем указано значение «Весь период» (по умолчанию на Рис. 70), то будет выполнен поиск документов за весь период Великой Отечественной войны.

Также нужно выбрать в раскрывающемся списке поля «Тип документа» название типа документа, разыскиваемого пользователем. Если пользователем указано значение «Все документы», то будет выполнен поиск всех документов за указанный период.

В результате поиска на экран монитора будет выведен список найденных документов (Рис. 71).

ПОДВИГ НАРОДА	ЛЮДИ И НАГРАЖДЕНИЯ	ДОКУМЕНТЫ	ГЕОГРАФИЯ ВОЙНЫ	РЕЗУЛЬТАТЫ ПОИСКА
22.04.1945	Оперативное Управление штаба 1 Украинского фронта. 7 ТК; гв. полковник Пузанков	Без номера	Карта	
02.05.1945	Оперативное Управление штаба 1 Украинского фронта. 7 ТК; гв. полковник Пузанков	Без номера	Карта	
01.05.1945	Оперативное Управление 1 Украинского фронта	Без номера	Карта	
__04.1945	Оперативное Управление штаба 1 Украинского фронта; генерал-майор Костылев	20	Карта	
12.05.1945	Оперативное Управление штаба 1 Украинского фронта. 3 ГТА; гв. подполковник артиллерии Лебедев	Без номера	Карта	
22.04.1945	Оперативное Управление штаба 1 Белорусского фронта; 47 Армия; полковник Повалий	Без номера	Карта	

Рис. 71. Результат поиска документов по оперативному управлению.

Чтобы просмотреть документ, следует навести указатель на соответствующую запись в списке результатов поиска и нажать левую кнопку мыши - будет загружена страница с изображением документа, после чего откроется страница, в верхней части которой представлена краткая информация о документе с его архивными реквизитами, а в нижней - изображение документа (Рис. 72).

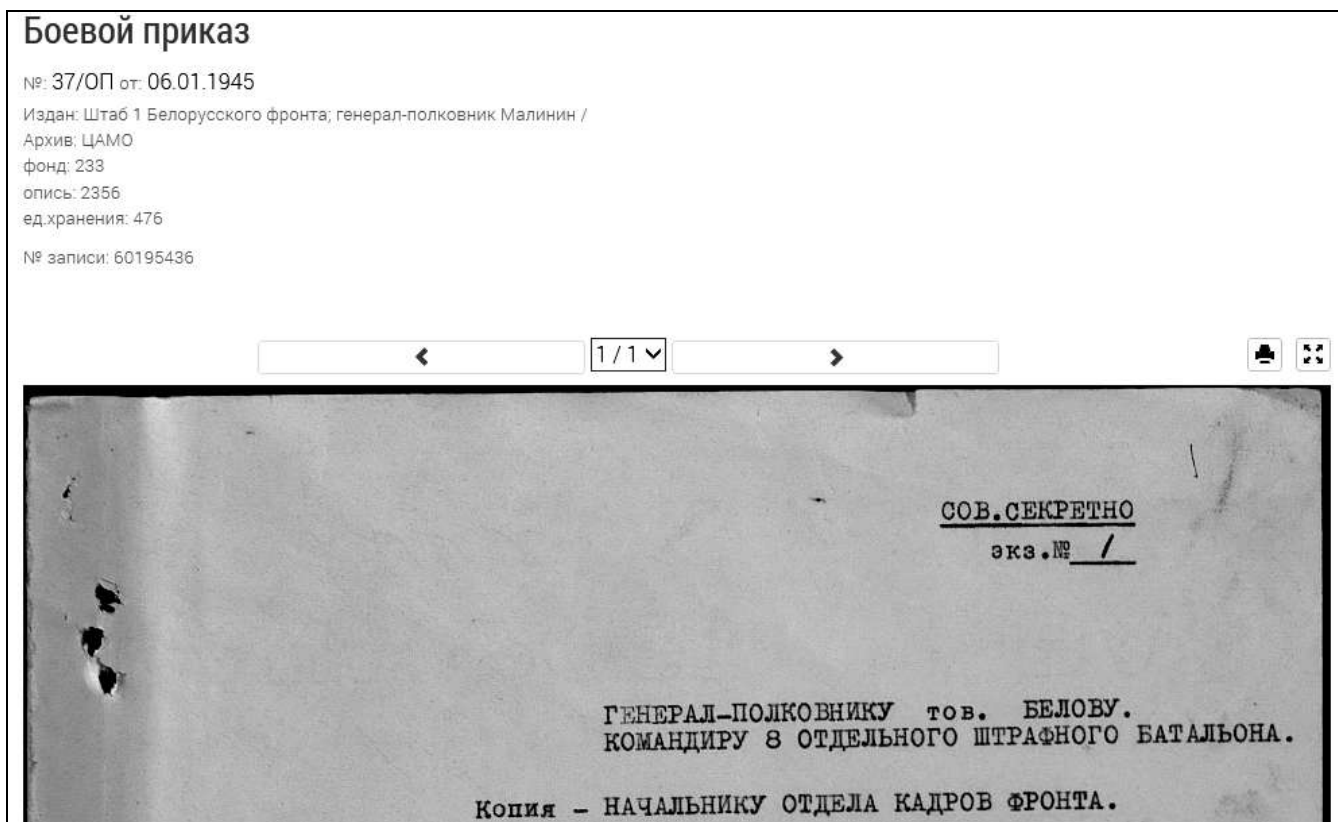


Рис. 72. Просмотр документа по оперативному управлению боевыми действиями.

Для того, чтобы просмотреть все дело, в котором содержится найденный документ, необходимо вернуться к расширенному поиску и ввести архивные реквизиты дела в соответствующие поля. Для примера найдем дело с документом с предыдущего рисунка (Рис. 73).

Рис. 73. Пример ввода архивных реквизитов в поля расширенного поиска.

В результате поиска выйдет список документов, хранящихся в искомом архивном деле.

## **Методики анализа документов**

Перед описанием отдельных методик поиска и способов обработки информации, приведенной в документах, которые внесены в оба Интернет-ресурса, необходимо дать пояснения касательно источников информации, переведенных в электронный формат.

Основными источниками информации при создании банка данных «Мемориал» являются дела фондов 58 и 33 ЦАМО РФ, в которых собраны документы о безвозвратных потерях в Великой Отечественной войне и документы фонда «Паспорта воинских захоронений» Военно-мемориального центра Вооруженных Сил РФ (ВМЦ ВС РФ), а также некоторые дела фондов Российского государственного военного архива (РГВА), которые содержат документы о безвозвратных потерях личного состава внутренних и пограничных войск НКВД-МВД СССР, а также дела с информацией о советских военнопленных, и других архивов. На начало 2013 года в ОБД введено 13,7 млн. цифровых копий документов о безвозвратных потерях периода Великой Отечественной войны из 38 тыс. архивных дел ЦА МО РФ, ЦВМА, РГВА, ГА РФ, региональных архивов Росархива и 42,2 тыс. паспортов воинских захоронений, расположенных в Российской Федерации и за ее пределами. Дополнительно в ОБД загружено более 1000 томов Книги Памяти.

Всего в ОБД более 29 млн. записей из архивных документов и около 10 млн. записей из Книги Памяти.

Как бы не велики казались приведенные выше цифры, однако, это малая толика тех документов, которые реально находятся на хранении в архивах России. Большое количество документов о потерях личного состава осталось в фондах отдельных частей, которые очень трудно выбрать, т.к. они зачастую перемешаны в делах с документами иного характера (оперативные, финансовые и др.) и их выборка может быть произведена только вручную, что связано с огромными затратами сил и времени. Несмотря на это, информационная база постоянно пополняется новыми документами, найденными в различных архивах.

**Из сказанного выше следует, что отсутствие информации по конкретному человеку в ОБД «Мемориал» вовсе не означает ее полное отсутствие в архивах страны.**

Массив документов, представленный в банке данных «Подвиг Народа» состоит из двух частей:

1. Дела фонда 33 ЦАМО РФ, касающиеся награждения личного состава правительственными наградами. В них собраны Указы Президиума Верховного Совета СССР, Приказы Командующих фронтов о награждении за воинские заслуги во время Великой Отечественной войны с указанием наград и списков награжденных. В сопроводительных документах к ним - списки представленных к награждению и наградные листы с личной информацией о награжденных и описаниями боевых подвигов, за которые произведены награждения.

На начало 2013 года банке данных содержалась информация о 12 154 280 награждениях.

2. Архив документов по оперативному управлению боевыми действиями. Среди этих документов – боевые приказы, распоряжения и донесения, журналы боевых действий, директивы, доклады, планы операций, разведывательные бюллетени, оперативные сводки, карты, схемы и другие документы, имеющие историческую значимость. Важнейшими и особо ценными документами являются исторические карты военных действий, обработка которых обеспечит на завершающих этапах проекта географическую привязку событий войны, действий частей и соединений. На начало 2012 года в банке данных по оперативным делам загружена небольшая часть документов, связанных с самым началом войны и документы и с Берлинской операцией. Наполнение данного раздела банка данных планируется после окончания основных работ по наполнению массива наградных документов.

Перед началом работы нужно четко знать, какую информацию необходимо будет найти, т.е. определить цель работы с электронными архивами. Чаще всего ставятся следующие цели:

- а) установление судьбы человека;
- б) исследование документов для обоснования проведения поисковых работ;
- в) исследование боевого пути определенного подразделения;
- г) подсчет потерь на определенной местности или определенного подразделения за период времени.

Каждая цель отрабатывается по своей методике и требует зачастую привлечения других источников, которых, к счастью, сегодня достаточно много.

Прежде чем рассматривать каждую методику анализа документов по отдельности, необходимо выявить одинаковые свойства для любого вида документов и некоторые методические приемы, которые являются универсальными для любого документального исследования.

Рассматриваемые методики будут построены на следующем принципе – основой для исследования являются ОБД «Мемориал» и ОЭБД «Подвиг Народа». Если для достижения цели не хватает какой-либо информации, нужно использовать другие источники.

## МЕТОДИКА РАБОТЫ В ОБД «МЕМОРИАЛ» И ОЭБД «ПОДВИГ НАРОДА В ВЕЛИКОЙ ОТЕЧЕСТВЕННОЙ ВОЙНЕ 1941-1945 Г.Г.» ПРИ УСТАНОВЛЕНИИ СУДЬБЫ ВОЕННОСЛУЖАЩЕГО

Перед началом работы в ОБД «Мемориал» и другими информационными источниками необходимо усвоить условия и правила, без понимания которых найти что-либо в этих документах, а тем более, сделать качественный анализ документов, будет почти невозможно.

Первое: документы военного времени составлялись живыми людьми, не всегда имевшими должное образование, которые иногда в тяжелейших условиях без отдыха и надлежащего освещения составляли вручную огромное количество документации, что обуславливает наличие в этих документах ошибок.

Второе: в электронную базу данных информация вносилась из тех же документов, соответственно, ошибки, допущенные составителями, перекочевали и в базу данных, кроме того, современные операторы могли допустить ошибку вследствие неправильного прочтения документа из-за нескольких факторов (особенности правил написания прописного текста того времени, неразборчивый почерк, выцветшие чернила, частично утраченный документ и т.п.).

Третье: при работе с архивными источниками информация переносится из них в **неизменном** виде, даже если в них допущена явная ошибка (это нужно учитывать при обращении к разработчику ресурсов с просьбами об исправлении ошибок в исходном документе!)

Из этих фактов следует правило: информацию необходимо искать по максимально возможному количеству источников и обязательно просматривать все документы, отвечающие условию поиска. Также нужно пытаться понять, какие возможные искажения могли быть допущены в документах и искать информацию с учетом этих искажений.

Наиболее часто к ресурсам ОБД «Мемориал» люди обращаются для установления судеб своих родственников, погибших или пропавших без вести в годы Великой отечественной войны, а также для установления места их погребения.

Из опыта работы с запросами от родственников могу сказать, что большинство людей сначала самостоятельно пытаются найти информацию, но часто либо ее не находят (хотя она есть), либо находят неполную информацию, либо неправильно ее понимают. В данном разделе максимально полно рассмотрены вопросы установления судьбы по информации, содержащейся в различных документах.

Ниже рассматриваются возможные варианты поиска дополнительной информации в документах по их видам, а также некоторые выводы о судьбе, которые можно сделать на основании имеющейся информации. Естественно, что здесь будут приведены далеко не все примеры и методы работы, информационное поле еще активно пополняется и исследуется. В основном это выводы и приемы работы, основанные на собственном опыте, а также из материалов, открытых к общему доступу.



### Донесение о безвозвратных потерях.

Этот вид документов составляет основной массив о ОБД «Мемориал». На 28 января 2009 года в базе данных содержалось записей:

- из донесений о безвозвратных потерях в/ч – 9078395;
- из документов госпиталей и медсанбатов – 1203654;
- из донесений ВМФ по безвозвратным потерям – 454107.

Итого 10736156 записей на тот момент относилось к донесениям о безвозвратных потерях или более 46,5% общего количества записей в ОБД «Мемориал» на тот момент<sup>3</sup>.

Следует отметить, что данное количество записей не показывает правильной цифры количества учтенных потерь, т.к. на одного человека в донесениях о безвозвратных потерях может быть от 1 до 10-12 записей (возможно и большее количество) из оцифрованных документов.

Наполнение этих документов информацией зависело от многих факторов, таких как обстановка на фронте, добросовестности исполнения приказов по учету потерь личного состава, и многих других. Не стоит забывать, что данные донесения составлялись штабами отдельных воинских частей (отдельная бригада, дивизион и др.), дивизий, армий, фронтов и основывались на информации, представленной из подчиненных частей (полки, батальоны, роты, и т.д.). Таким образом, иногда мы видим довольно скупые данные на погибших воинов, иногда донесения очень подробные, с детальным описанием места гибели и погребения и дополнены схемами погребений.

В предыдущем разделе уже говорилось о необходимости просмотра титульного листа донесения для получения дополнительной информации. При просмотре донесения о безвозвратных потерях желательно это сделать, например, если в записи об искомом воине не указано место службы. На первом листе донесения имеется штамп штаба воинской части (Рис. 74), который и определяет место службы воина.

На представленном ниже рисунке 74 под № 1 штамп воинской части с датой составления и исходящим номером донесения, под № 2 штамп Центрального Бюро учета потерь с датой регистрации и входящим номером донесения. Под № 3 штамп «Карточки выписаны» с датой окончания работы по внесению информации из донесения в личные карточки военнослужащих. Кроме того, в тексте первого листа донесения может содержаться период дат (согласно приказу НКО № 138 – за 10 дней), за который воинская часть понесла потери, а также иная информация, имеющая отношение к учету потерь в части.

Все донесения в ОБД «Мемориал» обозначены входящими номерами и датами Центрального бюро по учету потерь. Отсюда следует, что потери, указанные в донесениях, будут за период ранее даты в штампе с входящим номером примерно от 2-х недель до 1,5 месяцев, иногда более (учитывая время создания донесения в части и на его пересылку в Управление по учету потерь).

---

2. И. Ивлев «А в ответ тишина – Он вчера не вернулся из боя», - «Военная археология», 2011, № 2, с. 6.

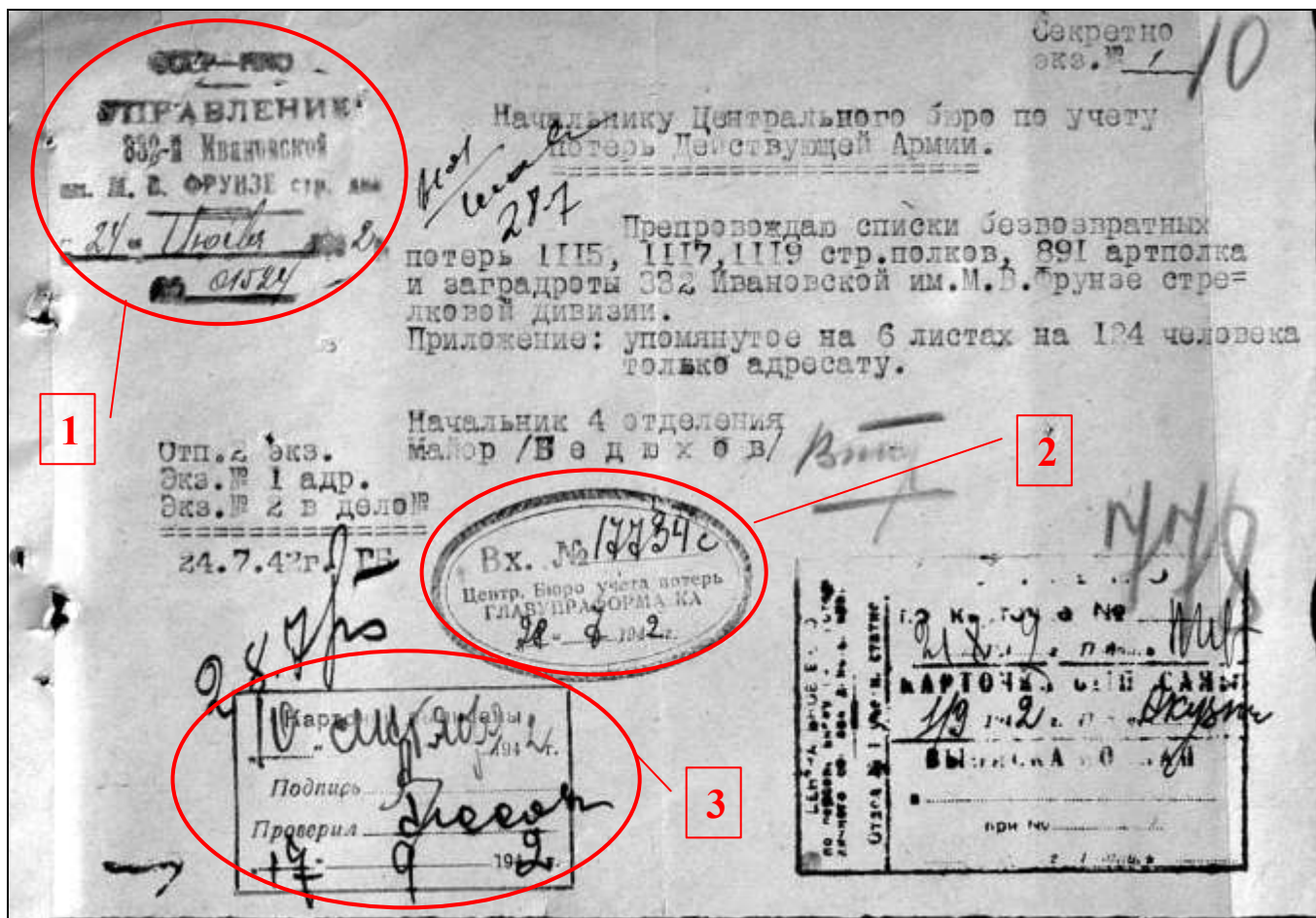


Рис. 74. Пример титульного листа донесения о безвозвратных потерях.

Что касается воинов, учтенных в донесениях о безвозвратных потерях пропавшими без вести, то по ним необходима обязательная дополнительная проверка по всем видам документов, особенно важно внимательно проверить донесения госпиталей и медсанбатов и информацию о пленных. Также не помешает таких воинов проверять по документам военно-пересыльных пунктов.

#### Примеры:

1) При поиске дополнительной информации на запрос о судьбе красноармейца 1126 СП 334 СД Белкина Александра Игнатьевича, 1918 г.р., пропавшего без вести в Велижском районе Смоленской области, выяснилось следующее:

В донесении о безвозвратных потерях 334 СД вх. №10789с от 05.06.1942 (ЦАМО, ф. 58, оп. 818883, д. 1186, л. 170об.) содержалась следующая информация: Белкин Ал-др Игнатьевич, рядовой, стрелок 3 сб 1126 СП 334 СД. 1918 г.р., г. Сталинград, Каменская улица, д. №12, кв. 2. Призван Дзержинским ОВК г. Сталинград. Пропал без вести в районе боев д. Селище - совхоз Миловиды Велижского р-на Смоленской обл. Отец: Белкин Игнат Никифорович, г. Сталинград, Каменская улица, д. №12, кв. 2.

В донесении о безвозвратных потерях 334 СД вх. №28992с от 29.10.1942 (ЦАМО, ф. 58, оп. 818883, д. 1187, л. 17об.) содержалась следующая информация: Белкин Александр Игнатьевич, красноармеец, стрелок роты противотанковых ружей 334 СД, 1918 г.р., г. Сталинград, Ангарская,

д. №33. Призван Дзержинским РВК г. Сталинград. Убит в бою 27.09.1942 г. у д. Дрозды. Похоронен в д. Дрозды Велижского р-на Смоленской обл. Жена: Белкина, Сталинград, Ангарская, д. №33.

В донесении со списком на военнослужащих, освобожденных из плена, от штаба тыла 69 Армии, №82310 от 01.06.1945 г. (ЦАМО, ф. 58, оп. 18003, д. 1415, л. 273) содержалась следующая информация: Белкин Александр Игнатъевич, 1918 г.р., г. Сталинград. Призван Дзержинским РВК г. Сталинград в 1938 г. Старший сержант 1124 СП 334 СД 4 Армии. Попал в плен 31.10.1942 г. в с. Малые Дрозды. Отец: Белкин Игнат Никифорович, г. Сталинград, ул. Каменская, д. №12 (а). Направлен 20.05.1945 г. для прохождения дальнейшей службы в 236 АЗСП (армейский запасной стрелковый полк – прим. авт.).

Таким образом, выяснилось, что человек остался жив после окончания войны, был освобожден из плена, и после проверки отправлен для прохождения дальнейшей службы в армию. Самое интересное, что кроме 3-х донесений информация об этом же человеке содержится в списках воинского погребения № 5 в д. Селезни Велижского района Смоленской области и в Книге Памяти Пермской области (возможно там в эвакуации находились его родственники).

2) При поиске дополнительной информации к записям в донесении о безвозвратных потерях штаба 332 стрелковой дивизии от 18.03.1942 г. № 3345, на стрелка 1119 СП 332 СД Мишина Федора Аркадьевича, 1901 г.р., уроженца Селивановского р-на Ивановской области (в настоящее время Владимирская обл. – **прим. авт.**), пропавшего без вести 11.02.1942 г. у г. Демидов Смоленской обл., было найдено еще 2 донесения о безвозвратных потерях, по которым он значился погибшим 10.09.1943 г. в составе 1235 СП 373 СД. При поиске информации в базе военно-пересыльных пунктов была обнаружена учетная карта Ленинградского военно-пересыльного пункта на этого воина, в которой значилось, что Мишин Федор Аркадьевич в период с августа 1942 г. по ноябрь того же года проходил лечение в ГЛР 4175 и 26.11.1942 г. убыл в составе команды № 1380 в 36 запасной стрелковый батальон. Таким образом, закрылось белое пятно в судьбе этого воина между датой пропажи в феврале 1942 г. и гибелью в сентябре 1943 г. В данном случае карточка военно-пересыльного пункта доказывает, что Мишин Ф.А. в феврале 1942 г. остался жив и исключает возможность ошибки в донесениях о безвозвратных потерях 373 СД от 1943 года.

Нужно сказать, что подобные примеры имеют не единичный характер. Более того, воины, учтенные как погибшие в бою, также иногда оказываются в числе выживших, поэтому очень внимательно нужно относиться ко всем записям в ОБД «Мемориал», которые выходят согласно Вашего запроса, особенно если в списке результатов есть запись из донесений, уточняющих потери.

**Пример:** При обработке информации из донесения о безвозвратных потерях 332 СД за период с 20.09 по 30.09.1944 г. (ЦАМО, ф. 58, оп. 18002, д. 1107, л.л. 113 – 119) на 90 человек выяснилось, что 10 человек из донесения впоследствии оказались в живых и либо встали на учет в военкомат по месту жительства, либо писали письма родным после прихода извещения к ним домой (это 10 % от списка!). На всех 10 человек в ОБД нашлись донесения от военкоматов в адрес

*Управления по учету потерь о выявленных воинах, оставшихся в живых с приложением к списку «похоронок» о гибели воинов, для исключения их из списков потерь. Все эти документы относились к документам, уточняющим потери.*

Таким образом, донесение о безвозвратных потерях не всегда может являться истиной и требует дальнейшей проверки для подтверждения или опровержения информации, содержащейся в нем.

При уточнении судеб военнослужащих по спискам из донесений о безвозвратных потерях (когда именно эти донесения являются источником первичной информации), связанным с поиском дополнительной информации по другим видам документов, необходимо обращать внимание на написание фамилии воина и написание фамилии его родственника, указанную в графе «Имя, отчество и фамилия, адрес жены или родителей» (она же группа из 2-х столбцов «Ближайшие родственники» с 1 мая 1944 г.). Иногда фамилия бойца может быть написана с искажениями, а фамилия родственника правильно. То же относится к отчеству воина и написанию имени его отца, если отец воина указан в вышеуказанных графах документа (например, отчество воина «Федорович», а имя отца «Федот»). Это может помочь, если при поиске дополнительных документов на воина ничего более не найдено.

## Извещения о смерти

Извещения о смерти достаточно часто попадают в массиве документов ОБД «Мемориал» и чаще всего относятся к разряду документов, уточняющих потери.

Основные причины, по которым извещения попадали в Управление по учету потерь и Главное управление кадров НКО СССР, следующие:

- родственники не проживали по указанному адресу, вручить извещения не имелось возможности;
- для исключения из списков личного состава армии начальствующего состава и сверхсрочников, в случаях, когда донесения о потерях от воинских частей на них не поступали;
- на основании ст. 97 Приказа НКО от 04.02.1944 г. № 023, когда человек остался жив и у родственников есть связь с ним, либо он встал на учет по месту жительства (т.е. демобилизован);
- извещение выслано повторно.

Во всех перечисленных случаях извещения в указанные управления высылались военкоматами. Не исключена возможность высылки извещений в случае, когда «похоронка», минуя военкомат и иные органы, напрямую приходила семье, а часть, в которой воевал погибший, не вносила его в отчетность потерь. В этом случае извещение служило основанием для учета погибшего в Управлении по учету потерь.

Исходя из вышеуказанного, в случае обнаружения извещения в ОБД «Мемориал», необходимо обязательно смотреть первый лист донесения, к которому приложены извещения. Обычно на нем указывается причина высылки извещений в Управление по учету потерь или ГУК НКО (Рис. 75).

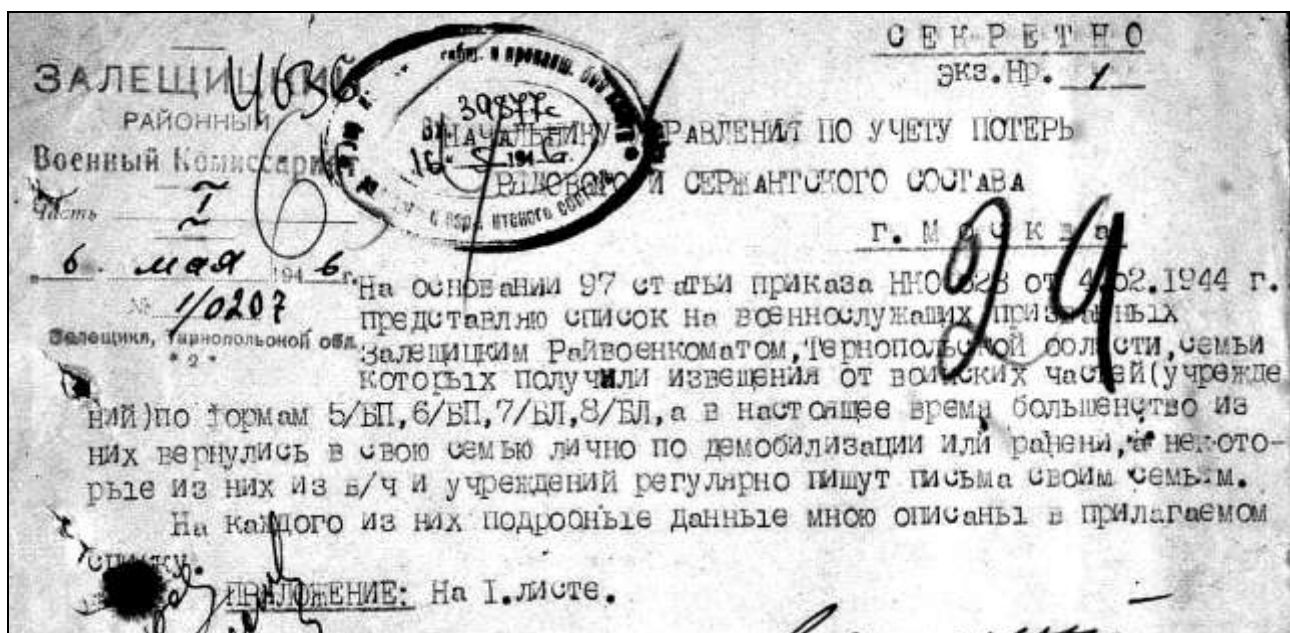


Рис. 75. Пример первого листа донесения с извещениями о смерти.

## Списки погибших военнослужащих на территории, освобожденной от противника

При обнаружении информации о войне в этом виде документов, необходимо помнить, что эти списки составлялись уже после освобождения территории, временно оккупированной противником, при обнаружении останков или тел советских солдат с документами, удостоверяющими их личность. Это значит, что данные войны изначально могут числиться пропавшими без вести или погибшими и погребенными совсем в другом месте.

Все списки, составленные подобным образом, обязательно перепроверялись в Управлении по учету потерь для проверки на предмет предыдущего учета в донесениях о безвозвратных потерях. По результатам проверки в документе ставились соответствующие отметки.

### **Пример:**

Примером может являться запись № 14 из списка, представленного на рисунке 26 (Донесение № 27623 от 31.07.1943 г. Подгоренского РВК Воронежской обл., ф. 58, оп. 18001, д. 265, л. 184) на старшего сержанта Кабанова Михаила Ефимовича (Рис. 76).

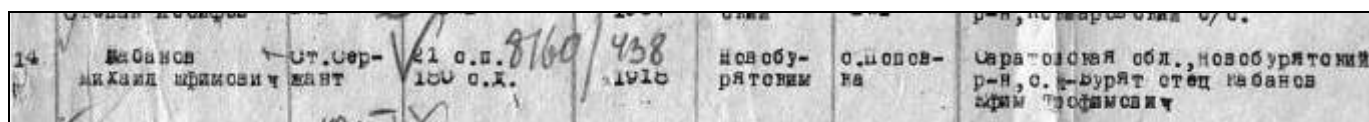


Рис. 76. Запись № 14 из донесения № 27623 от 31.07.1943 г.

Хорошо видна запись карандашом - «8160/438». В данном случае число до дроби, а именно «8160» - это номер донесения о безвозвратных потерях, в котором уже был учтен Кабанов М.Е., а число после дроби, а именно «438» - номер записи о Кабанове М.Е. в донесении № 8160.

Однако, при поиске дополнительной информации об этом воине, нашлось всего 2 записи:

- Книга Памяти Саратовской обл., т. 5, стр. 284, где Кабанов Михаил Ефимович учтен как пропавший без вести в июле 1943 года;

- Донесение Ново-Бурасского РВК Саратовской обл. № 31315 от 7 мая 1947 г. (т.н. «подворный опрос»), в котором он также учтен пропавшим без вести в июле 1943 г.

Воспользовавшись возможностью зарегистрированного пользователя ОБД «Мемориал» для поиска отдельных донесений, удалось обнаружить донесение о безвозвратных потерях 180 СД № 8160 от 10.03.1943 г., в котором под № 438 Кабанов Михаил Ефимович числился убитым в январе 1943 г. с указанием места погребения (Рис. 77). Ошибка содержалась в написании фамилии и отчестве как «Кобанов Михаил Ефстафович», в результате чего семья не получила извещения о гибели, которое, видимо было отправлено, но из-за ошибки в фамилии и отчестве воина, а также из-за возможной ошибки в адресе родственников, так до адресата и не дошло.



Рис. 77. Запись № 438 на Кабанова (Кобанова) Михаила Ефимовича в донесении № 8160.

Таким образом, необходимо обязательно искать дополнительную информацию как через поиск по всем документам по имени, фамилии и отчеству воина, так и по номеру донесения, указанного в списках на погибших воинов, обнаруженных на территории, освобожденной от противника.

## Приказы об исключении из списков начальствующего состава Красной Армии.

При рассмотрении этого вида документов необходимо сказать, что в основном информация в приказах об исключении из списков является вторичной, т.к. они издавались на основании предоставленных списков потерь начальствующего состава частей.

Таким образом, если искомый человек учтен в подобном приказе, то на него в ОБД «Мемориал» содержится, как минимум, донесение о безвозвратных потерях.

Информация в приказах формировалась в алфавитном порядке с разбивкой на региональные военкоматы со сквозной нумерацией статей (Рис. 78). Если на странице, где есть статья об искомом человеке, не указан военкомат, то необходимо смотреть предыдущие листы приказа. Статьи приказа попадали под тот или иной военкомат согласно адресам проживания родственников офицеров.

В приказах иногда встречается пометка, подобная представленной на Рис. 78 – «пр. ОТМЕНЕНА ГУК № 0220 – 47». Это означает, что данная статья приказа отменена другим приказом ГУК, в данном примере за № 0220 в 1947 году. Основанием для отмены приказа может быть возвращение указанного офицера домой из плена или госпиталя, либо родственники имеют с ним письменную связь (т.е. человек жив и этому есть доказательство). Также причиной отмены статьи приказа могли быть неточности, которые исправлялись другим приказом. Приказы, на основании которых отменялись статьи, также содержатся в ОБД с формулировкой причин отмены.

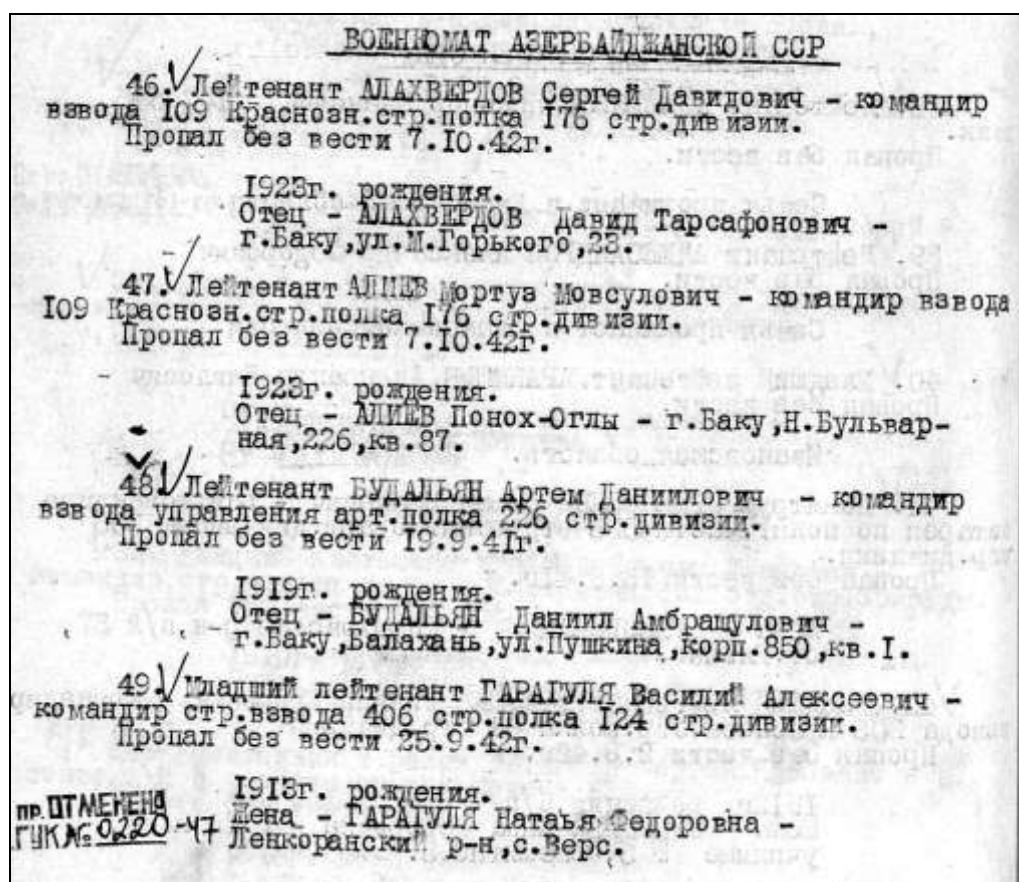


Рис. 78. Фрагмент донесения об исключении из списков с пометкой об отмене отдельных статей приказа.



В приказах часто встречается еще один элемент, являющийся источником дополнительной информации. Это указание в статье приказа номера документа, на основании которого запись попала в приказ (Рис. 79).

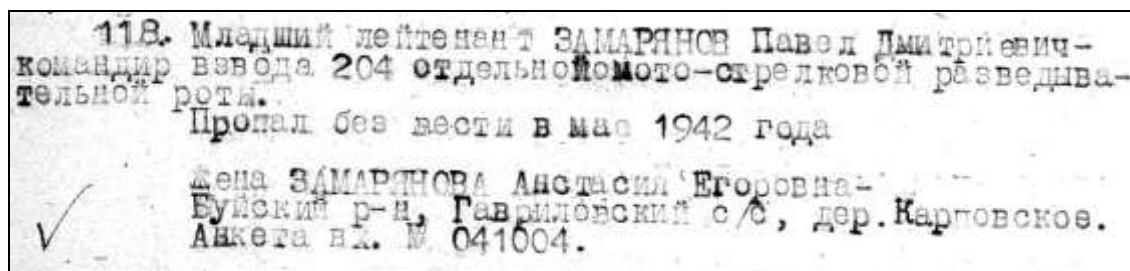


Рис. 79. Пример указания в статье приказа номера исходного документа.

Используя этот номер легко найти документ (при условии регистрации пользователя на ОБД «Мемориал»), в котором исследователь может почерпнуть дополнительную информацию.

**Пример:**

Рассмотрим в качестве примера ссылку в ст. 118 приказа об исключении из списков офицерского состава ГУК НКО СССР от 31.03.1945 г. № 0715/пр. (ЦАМО, ф. 33, оп. 11458, д. 632, л. 229), приведенную на Рис. 79.

Для поиска документа № 041004 заходим под своим логином и паролем в ОБД «Мемориал», ставим «галочку» только напротив записи «Поиск донесений» в области поиска и в открывшихся поисковых полях забиваем номер искомого документа (Рис. 80).

Рис. 80. Запрос документа по его номеру.

Необходимо обратить внимание, что на Рис. 80 номер забит без цифры «0» в начале. В данном случае на запрос «041004» документы не находятся. При внесении реквизитов в базу данных операторы могли опускать эту цифру, поэтому поиск нужно вести как с цифрой «0» в начале номера, так и без нее.

По условию запроса выходят все донесения с таким номером за весь период войны (Рис. 81).

Результаты поиска			
№	Источник, ФИО	Дата рождения	Дата вы...
<u>№41004, 03.07.1944, Донесения о безвозвратных потерях, 10 зап. сд</u>			
<u>№41004, 02.04.1945, Извещения боевых частей, Собинский РВК</u>			
<u>№41004, 12.10.1943, Донесения о безвозвратных потерях, упр. тыла ЗФ</u>			
<u>№41004, 13.07.1948, Донесения послевоенного периода, Олонештский РВК Молдавской ССР</u>			
<u>№41004, 27.10.1944, Донесения, связанные с потерями, Костромской ОВК</u>			
<u>№41004, 15.08.1949, Донесения послевоенного периода, Карельский РВК Грузинской ССР</u>			
<u>№41004, 28.05.1951, Донесения послевоенного периода, Остропольский РВК Каменец-Подольской обл.</u>			
<u>№41004, 10.07.1945, Уточняющие донесения, Алты-Арыкский РВК</u>			

Рис. 81. Результат поиска по запросу на Рис. 82.

Т.к. мы не знаем других условий придется просматривать по очереди все найденные донесения, либо логически вычисляем нужное донесения по исходной информации статьи приказа об исключении из списков. В данном примере нам подойдет донесение Костромского ОВК от 27.10.1944 № 041004, т.к. статья 118 в приказе относится к Костромскому облвоенкомату. При просмотре донесения выясняется, что в нем действительно числится офицер, указанный в ст. 118 приказа, но только с фамилией «Заморянов» (Рис. 82, № 17 в списке на Рис. 83, указан стрелкой).

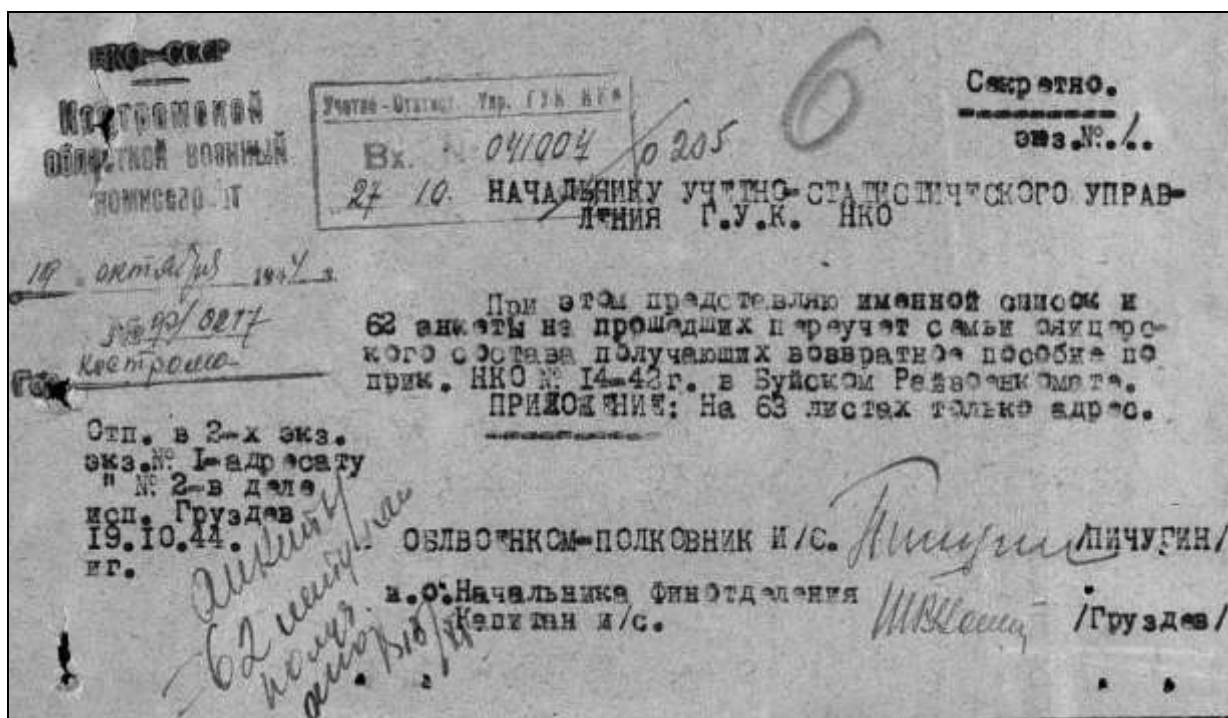


Рис. 82. Донесение № 041004.

Также при просмотре документа, приведенного на Рис. 82 и Рис. 83 выясняется, что он не индексируется по персоналиям, и найти его, набрав фамилию «Заморянов» в строке поиска невозможно, а можно лишь указанным выше способом. Благодаря дополнительному документу мы выяснили, что в военкомате данный офицер учтен с ошибочным написанием фамилии, и что его семья получала возвратное пособие согласно приказа НКО № 140 от 1942 г. (ознакомиться с последним можно в сборнике «Русский архив: Великая Отечественная. Приказы Народного

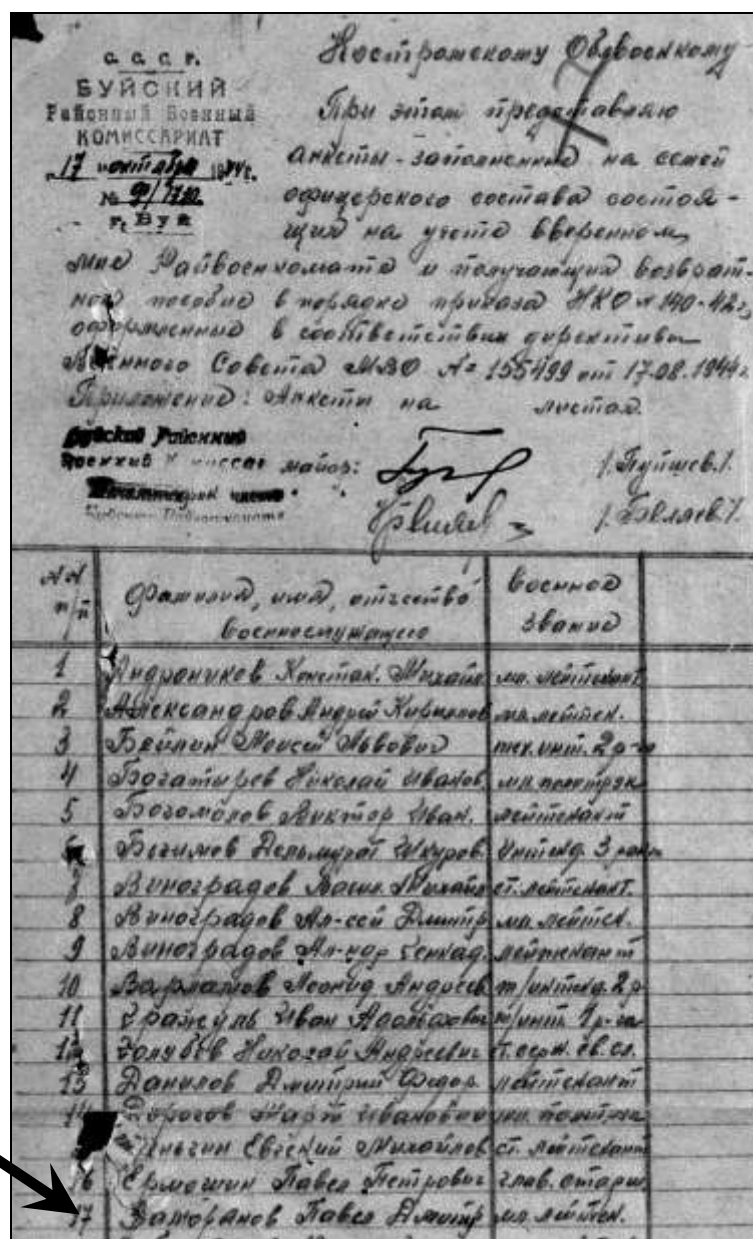


Рис. 83. Список с искомой фамилией.

К сожалению далеко не все подобные ссылки дают положительный результат. Многие донесения, на которые ссылаются в приказах, были уничтожены, либо хранятся в архивных фондах, не переведенных в электронный вид. В любом случае наличие ссылки с номером входящего документа в статье приказа об исключении из списков офицерского состава говорит об обоснованности внесенных в нее сведений.

## Анализ информации по документам военнопленных [8].

На 28 января 2009 года в ОБД «Мемориал» содержалось 379075 записей о погибших в плену военнослужащих из оцифрованных документов<sup>4</sup>, что на тот момент составляло менее 2 % от всех записей в ОБД «Мемориал». В основном это информация из перечисленных ниже документов.

### Personalkarte I (Персональная карта I).

При рассмотрении носителя информации в виде персональных карт военнопленных № 1 (далее ПК I) можно сказать, что они очень насыщены различного рода данными (Рис. 84 и 85). Практически все документы на военнопленных, содержащиеся в ОБД «Мемориал», составлены на немецком языке и имеют перевод данных, необходимых для внесения в списки потерь.

Кроме того, следующие поля для заполнения при регистрации требуют определённого пояснения (пункты в тексте с 1 до 6 соответствуют цифрам на рисунке 84):

1. Указывался тип лагеря, номер лагеря и часто его «географическое» название. Под типом лагеря могли быть указаны: Шталаг – стационарный лагерь для рядового и сержантского состава, Офлаг – стационарный лагерь для офицерского состава. Дулаг – пересыльный лагерь (в нем номер постоянной регистрации не присваивали).

2. Номера лагерей были указаны или римскими или арабскими цифрами: Римские цифры давались лагерям, расположенным на территории рейха, и соответствовали номеру военного округа, на территории которого они были размещены. Лагеря одного военного округа различались дополнительной прописной буквой (дававшейся в алфавитном порядке по мере их открытия). Арабские номера получали лагеря на оккупированных территориях. Нумерация лагерей шла не по территориальному принципу, а по лагерным командам. В случае перемещения лагерной команды из одного места в другой, принятому ею лагерю давался номер именно этой команды. Следует учесть, что в начале войны многим лагерям на территории рейха давали двойные – римские и арабские – номера, которые писались или в скобках или через черточку.

3. В немецком языке слово «отчество» как таковое не существует, поэтому на карточках была графа «имя отца».

4. В условиях войны и массового поступления в лагеря военнопленных фотография военнопленного была наклеена далеко не всегда. Нередко вместо фотографии имеется штамп, где на красном фоне указана расовая принадлежность (например: «азиат»). Если фотография имелась, то на ней указывался лагерь, в котором военнопленный прошёл регистрацию и его номер.

5. Здесь указывался адрес ближайших родственников, кого следовало бы проинформировать, например, в случае смерти военнопленного или кому военнопленный хотел бы послать письмо.

---

<sup>4</sup> И. Ивлев «А в ответ тишина – Он вчера не вернулся из боя», - «Военная археология», 2011, № 2, с. 7.

1	2	3	4	5	6	7	8	9	10	11	12	13	14	15	16	17	18	19	20	21	22	23	24	25
<b>Персональная карта № I: Личные данные</b>												Запись на опознавательном жетоне № лагерь <u>2</u>												
Лагерь для военнопленных: <u>1</u>												№ лагерь <u>2</u>												
Фамилия: ..... Имя: ..... Дата и место рождения: ..... Религия: ..... Имя отца: <u>3</u> ..... Фамилия матери: .....												Гражданство: (здесь указывали национальность) ..... Военское звание: ..... Военская часть: ..... Гражданская профессия: ..... Матрикулярный номер (страны происхождения): ..... Взятие в плен (место и дата): ..... Состояние при доставке (здоров/болен/ранен): (нужное подчеркнуть) .....												
Фотография												Более подробное описание личности												
<u>4</u>												Рост Цвет волос Особые приметы												
Отпечаток указательного пальца правой руки												Фамилия и адрес контактного лица на родине												
<u>6</u>												См. на обороте!												

1	2	3	4	5	6	7	8	9	10	11	12	13	14	15	16	17	18	19	20	21	22	23	24	25
<b>Персональная карта I: Персональные данные</b> Странноязычные-Сammelager:												Имя: <u>Sindras Slibene</u> Фамилия: <u>Sindras Slibene</u> Дата рождения: <u>21.02.1927</u> Место рождения: <u>Сербия</u> Религия: <u>Католическая</u> Профессия: <u>Рабочий</u> Место пленения: <u>Лагерь 19.11.44</u> Место освобождения: <u>Метль Суботце, Метль</u> Дата освобождения: <u>21.02.1947</u> Место проживания: <u>Метль</u>												
Фотография												Описание личности:												

Рис. 84. Аверс карточки военнопленного с переводом формы.




6. В нижней части лицевой стороны было место для дополнительных пометок, например:

Запись:

„Gem. m. Abg. Liste № .....Stalag.....“

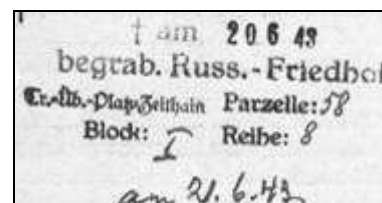
Согласно спискам убитых №..... шталага»



Такая запись указывала на то, что о смерти военнопленного было сообщено в Справочную службу вермахта (ВАСт) и это можно было проследить, подняв списки под указанным номером, от указанного числа и указанного лагеря.

7. Кроме того, на ПК I нередко ставилась стандартная печать:

† am 20.6.43	умер	20.06.1943	г.
Begrab. Russ.-Friedhof	похоронен	на	русском
Tr.-Üb.-Platz Zeithain	кладбище		
Parzelle:	Полигон Цайтхайн	Квадрат:	
Block:	Reihe:	Блок:	Ряд:



Но такой стандартный штампель имелся не во всех лагерях, в других дату смерти военнопленного нередко записывали от руки и данные о погребении делали произвольно. В случае смерти военнопленного ПК I с приложенной половинкой жетона военнопленного пересылалась в ВАСт.

8. Печать:



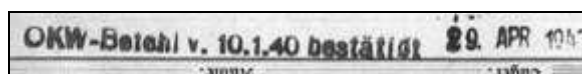
OKW-Befehl v. 10.1.40 bestätigt.

Приказ верховного главнокомандования от 10.1.1940 года донесен.

В других лагерях ставили стандартную отметку: «Belehrt über das Verbot betr. Verkehr mit deutschen Frauen» Указано на запрет иметь половую связь с немецкими женщинами.

или же: «Die Bekanntgabe des Verbots des Verkehrs Kr.-Gef. mit deutschen Frauen vom 10.01.40 ist erfolgt.»

Поставлен в известность о запрете половых связей военнопленных с немецкими женщинами согласно указа от 10.01.1940 года.



С начала войны и доставки в Германию польских, а позже французских военнопленных и интернированных из других стран, в Рейхстагблатт 25 ноября 1939 года было опубликовано распоряжение «С целью защиты немецкого народа», согласно которому связь гражданского населения с военнопленными признавалась за грубейшее нарушение и наказывалась лишением свободы. В основном оно было направлено на то, чтобы немецкие женщины не имели интимную связь с «не арийцами».

31 января 1940 года райхфюрер СС Гиммлер и начальник германской полиции разослали под грифом «секретно» в аппараты бургомистров городов и в областные полицейские управления указание о том, что те немецкие девушки и женщины, которые встречаются с военнопленными и

этим грубо нарушают «щепетильность народа», надлежат сопровождению как минимум на один год в концентрационный лагерь. Если девушки и женщины из их населённого пункта решат подстричь таких «гулящих» наголо, то полиция не должна вмешиваться в эти действия. Вскоре была создана разветвленная и хорошо отлаженная сеть информаторов, донесения которых довольно успешно препятствовали «смешению рас» для соблюдения «чистоты крови».

На запрос военного округа 5 в отношении половых связей с женщинами 29.04.1941 года последовало разъяснение, что запрет касается только связей с немецкими женщинами. В других случаях наказывать следовало только за изнасилование, за связь с малолетними и т.д.

Опираясь на это распоряжение, для военнопленных был издан приказ ОКВ, в котором указывалось, что за связь военнопленного с немецкими женщинами подлежит немедленное наказание, при «особых» нарушениях – смертная казнь. С целью соблюдения хотя бы формальных юридических норм данный приказ зачитывался перед всеми, вновь поступающими в лагерь военнопленными. Иногда приказ доводился непосредственно при регистрации в лагере, и в ПК № 1 об этом ставилась отметка.

20 февраля 1942 г. согласно распоряжения Гимmlера наказание для «русских», имевших «контакт» с немецкими женщинами, было ужесточено, во всех случаях они подвергались «особому обращению», что по терминологии третьего рейха обозначало фактически ликвидацию человека.

В 1942 году под номером 7296 во все военные округа рейха было разослано стандартное сообщение о том, что везде, где работали или содержались советские военнопленные, необходимо было развесить плакаты на немецком и русском языках с содержанием приказа от 10 января 1940 года.

Несмотря на то, что военнопленные формально находились в руках вермахта, в случае обвинения за связь с немецкими женщинами они передавались в гестапо, где было два наказания: или концлагерь и медленная смерть, или смерть сразу.

9. «Передан в Гестапо или передан в СД» – такая запись на Персональной карточке № I (ПК I) военнопленного нередко сопровождалась записью «Освобожден из военного плена» (Рис. 86).

Эти обе записи требуют определённого объяснения:

Из лагерей для военнопленных в ведение Гестапо передавали, прежде всего лиц, не прошедших дополнительную «проверку» на политическую «благонадёжность», т.е. лояльность к национал-социалистическому режиму. К этой группе лиц в первую очередь относили комиссаров, политработников, партийных работников среднего звена и из высшего состава, а также всех лиц еврейской национальности. Кроме того, передавали в Гестапо тех, кто неоднократно совершал побег или вёл себя «вызывающе» по отношению к лагерному персоналу и/или к их помощникам из числа самих военнопленных.

Передача в Гестапо в большинстве своём означало перевод человека из лагеря для военнопленных, находящегося в ведении вермахта, в концентрационный лагерь, за режим и



функционирование которого руководство вермахта уже не отвечало. Для этого военнопленного формально необходимо было «освободить» из военного плена. Таким образом, человек лишался последних, даже очень призрачных прав, связанных со статусом военнопленного, и Гестапо могло поступать с ним по своему усмотрению.

Одновременно с передачей человека в Гестапо все регистрационные документы – ПК № I, регистрация конкретного лагеря, лазаретные карточки и т.д., должны были пересылаться на хранение в ВАСт (WASt, Справочная служба вермахта). С этого момента по статистике вермахта человек больше не проходил.

Записи о передаче человека в Гестапо в некоторых лагерях были выполнены в виде штампея (в документах такие записи выделены эллипсом), см. Рис. 86 – «Überwiesen an Gestapo an:» (запись можно перевести как «Переведён в Гестапо» или «Направлен в Гестапо») или в виде записи – «Aus der Kriegsgefangenschaft entlassen» (перевод: «Из военного плена освобождён»). В некоторых случаях, например, у военнопленного, попытка побега которого была неудачной, всего два слова «Гестапо-Алленштайн» говорят нам о его судьбе.

Записи о передаче военнопленного в руки Гестапо делались не только на «основном» документе ПК I, но и на зеленых карточках регистрации и иных учетных документах (Рис. 87).

Staatangehörigkeit: <i>Polen</i>	
Dienstgrad: <i>Spezialtechniker 1. Klasse</i>	
Geburtsort: <i>Warschau, Polen</i>	
Geburtsdatum: <i>1911</i>	
Militär-Nr. (Stamm-Nr. des Soldaten): <i>26.6.41</i>	
Gefangennahme (Ort und Datum): <i>26.6.41 Litzke</i>	
Ob gesund, krank, verwundet eingeliefert:	
<b>Nähere Personalbeschreibung</b>	
Bausache:	Befondere Kennzeichen: <i>offener Mund</i>
Wachposten:	
Abdruck Seitensiegel	Name und Nachfrist der zu beschreibenden Person in der Heimat bei Kriegsbeginn: <i>H. T. Bilinski, Sowjetarmee ul. 133 Tubingen, Coburg ul. 133.</i>
Wenden!	
Befehl über das Verbot betr. Verkehr mit deutschen Frauen	

Aus der Kriegsgefangenschaft entlassen <i>Gestapo - Alldorf</i>	
1. 12. 44	
Stamm-Nr.:	
Name:	
Militär-Nr.:	
Bestimmung des Bestimmungsortes:	

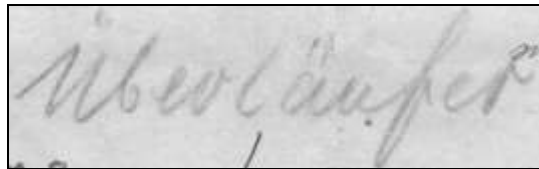

Рис. 86. Пример записи о передаче военнопленного в Гестапо.

день рождения  
 4. Geburtsort: г. Мухоморово  
 Место рождения  
 5. Lager: Stalag II A  
 Am <sup>Латер</sup> 10. 10. 1941 aus der Kriegs/Schaf  
 entlassen und der Gestapo Schwerin  
 übergeben.  
 5a. Im Lager eingeliefert am, \_\_\_\_\_  
 Доставлен в лагерь (число)  
 6. Dienstgrad: \_\_\_\_\_  
 Чин Sold.

Рис. 87. Пример записи о передаче военнопленного в Гестапо в учетной карточке.

Кроме того, на персональных карточках встречаются следующие надписи и штампы:

Ex. Leg.  
Бывший легионер



«UBERLAUFER»  
перебежчик



entwichen  
сбежал

16.5.42.	entwichen (v. Arbeitskommando Biskupize)
	сбежал (из раб. командо Бискупизе)

На оборотной стороне ПК I дана информация о полученных военнопленным прививках, пребывания в лазарете, отбытии наказаний, переводах из лагеря в лагерь или в рабочие команды.

### Карточка регистрации военнопленного (зеленая карточка учета).

При рассмотрении данного документа необходимы следующие пояснения, касающиеся его заполнения.

Согласно указанию, фамилии и имена следовало записывать так, как их слышали при произношении.

При регистрации офицера на его карточке по диагонали проводилась красная линия. После сверки указанных военнопленным данных, на них ставился штампель с номером лагеря и числом поступления (частично эти данные записывались и от руки). Если военнопленного переводили в другой лагерь, указывалось число убытия. Эти отметки производились уже управлением лагеря.

15 февраля 1943 года Управление военного плена (IV С) Верховного командования вермахта ещё раз в письменном виде потребовало от лагерей военнопленных безоговорочно соблюдать правила регистрации и аккуратно заполнять все поля зелёных карточек. Разъяснялось, что при переводе из одного лагеря в другой под цифрой 5 писарем отправляющего лагеря надо было указывать дату убытия и название лагеря отправления, а под цифрой 5а писарь принимающего лагеря должен был указывать, в какой день военнопленный был доставлен в этот лагерь. На первой зеленой карточке регистрации дата ее поступления в ВАСт отмечалась в виде штампеля.

О судьбе военнопленного одна только зеленая карточка, однако, мало говорит. Ведь из нее вытекает лишь один момент – прибытие или убытие в тот или иной лагерь. Проследить более подробно путь человека в плену можно лишь на основе Персональной карточки I (ПК I) или при наличии всех зелёных карточек лагерей на данного человека.

### Персональная карточка (ПК) II

ПК II имела размер формата DIN A5 и предназначалась для регистрации направлений на работы военнопленного. В нее заносилась основная информация на военнопленного, в случае смерти указывалась дата смерти и место погребения. Также приводились данные, связанные с работой – зарплата, выданная рабочая одежда и т.д (Рис. 88-89).

1	2	3	4	5	6	7	8	9	10	11	12	13	14	15	16	17	18	19	20	21	22	23	24	25																																																																																																																																								
<b>Personalkarte II: Wirtschaftliche Angaben</b> Sekunde Karte angelegt: <i>1940</i> <b>Kriegsgefangenenlager: IV B Mühlberg</b> Name: <i>Барбаранов Иван</i> Vorname: <i>Иван</i> Geburtstag und -ort: <i>12. 7. 1907, d. Kraj, By Krakski, Geb. Rostowskaj</i> Staatsangehörigkeit: <i>Ud. S.S.R. - Russen</i>													Beschriftung der Erkennungsmarke Nr. <i>189824 IRG</i> Buchstabe <i>BAA</i> Lager: <i>100. St. 304. J. 87585</i> Dienstgrad: <i>Hauptman Kanunitin</i> Zivilberuf: <i>Bauer</i> Berufs-Gr.: Grad der Arbeitsfähigkeit: <b>U.S.S.R.</b>																																																																																																																																																			
<i>37615</i> <i>гвар. резерв</i> <b>Private Geldmittel</b>													<table border="1"> <thead> <tr> <th>Datum</th> <th>Dem Kriegsgefangenen abgenommene Beträge in Taluta</th> <th>Vollhebungen</th> <th>Gutschrift</th> <th>Geldern ausgehört</th> <th>Reicht Guthaben</th> <th>Anerkennungsvormerk</th> </tr> </thead> <tbody> <tr> <td></td> <td><i>Аксаи</i></td> <td></td> <td><i>РА</i></td> <td></td> <td></td> <td>der Zahlmeister des Nr.-Bef. <i>50. 2. 44</i></td> </tr> <tr> <td></td> <td><i>Сав Аксаи</i></td> <td></td> <td></td> <td></td> <td></td> <td>Begraben: <i>Гуль</i> Russenfriedhof Jelthain über Rieja Standort nicht vorhanden.</td> </tr> </tbody> </table>												Datum	Dem Kriegsgefangenen abgenommene Beträge in Taluta	Vollhebungen	Gutschrift	Geldern ausgehört	Reicht Guthaben	Anerkennungsvormerk		<i>Аксаи</i>		<i>РА</i>			der Zahlmeister des Nr.-Bef. <i>50. 2. 44</i>		<i>Сав Аксаи</i>					Begraben: <i>Гуль</i> Russenfriedhof Jelthain über Rieja Standort nicht vorhanden.																																																																																																																			
Datum	Dem Kriegsgefangenen abgenommene Beträge in Taluta	Vollhebungen	Gutschrift	Geldern ausgehört	Reicht Guthaben	Anerkennungsvormerk																																																																																																																																																										
	<i>Аксаи</i>		<i>РА</i>			der Zahlmeister des Nr.-Bef. <i>50. 2. 44</i>																																																																																																																																																										
	<i>Сав Аксаи</i>					Begraben: <i>Гуль</i> Russenfriedhof Jelthain über Rieja Standort nicht vorhanden.																																																																																																																																																										
<b>b) Abgenommene Wertgegenstände</b>													<table border="1"> <thead> <tr> <th>Datum</th> <th>Nähere Bezeichnung</th> <th>Aufbewahrende Stelle</th> <th>Rückgabevermerk mit Datum</th> <th>Anerkennungsvormerk der Zahlmeister des Nr.-Bef.</th> </tr> </thead> <tbody> <tr> <td></td> <td></td> <td></td> <td></td> <td></td> </tr> </tbody> </table>												Datum	Nähere Bezeichnung	Aufbewahrende Stelle	Rückgabevermerk mit Datum	Anerkennungsvormerk der Zahlmeister des Nr.-Bef.																																																																																																																																			
Datum	Nähere Bezeichnung	Aufbewahrende Stelle	Rückgabevermerk mit Datum	Anerkennungsvormerk der Zahlmeister des Nr.-Bef.																																																																																																																																																												
<b>c) Arbeitslöhne nach den Lohnlisten</b>													<table border="1"> <thead> <tr> <th rowspan="2">Arbeitgeber</th> <th rowspan="2">Jahr Monat Woche</th> <th colspan="2">Lohn</th> <th rowspan="2">Ausgezahlt</th> <th rowspan="2">Guthaben</th> <th colspan="2">Anerkennung</th> <th rowspan="2">Arbeitgeber</th> <th rowspan="2">Jahr Monat Woche</th> <th colspan="2">Lohn</th> <th rowspan="2">Ausgezahlt</th> <th rowspan="2">Guthaben</th> <th colspan="2">Anerkennung</th> </tr> <tr> <th>in</th> <th>in</th> <th>der Zahlmeister</th> <th>des Nr.-Bef.</th> <th>in</th> <th>in</th> <th>der Zahlmeister</th> <th>des Nr.-Bef.</th> </tr> </thead> <tbody> <tr><td></td><td></td><td></td><td></td><td></td><td></td><td></td><td></td><td></td><td></td><td></td><td></td><td></td><td></td><td></td><td></td></tr> <tr><td></td><td></td><td></td><td></td><td></td><td></td><td></td><td></td><td></td><td></td><td></td><td></td><td></td><td></td><td></td><td></td></tr> <tr><td></td><td></td><td></td><td></td><td></td><td></td><td></td><td></td><td></td><td></td><td></td><td></td><td></td><td></td><td></td><td></td></tr> <tr><td></td><td></td><td></td><td></td><td></td><td></td><td></td><td></td><td></td><td></td><td></td><td></td><td></td><td></td><td></td><td></td></tr> <tr><td></td><td></td><td></td><td></td><td></td><td></td><td></td><td></td><td></td><td></td><td></td><td></td><td></td><td></td><td></td><td></td></tr> <tr><td></td><td></td><td></td><td></td><td></td><td></td><td></td><td></td><td></td><td></td><td></td><td></td><td></td><td></td><td></td><td></td></tr> <tr><td></td><td></td><td></td><td></td><td></td><td></td><td></td><td></td><td></td><td></td><td></td><td></td><td></td><td></td><td></td><td></td></tr> </tbody> </table>												Arbeitgeber	Jahr Monat Woche	Lohn		Ausgezahlt	Guthaben	Anerkennung		Arbeitgeber	Jahr Monat Woche	Lohn		Ausgezahlt	Guthaben	Anerkennung		in	in	der Zahlmeister	des Nr.-Bef.	in	in	der Zahlmeister	des Nr.-Bef.																																																																																																																
Arbeitgeber	Jahr Monat Woche	Lohn		Ausgezahlt	Guthaben	Anerkennung		Arbeitgeber	Jahr Monat Woche	Lohn		Ausgezahlt	Guthaben	Anerkennung																																																																																																																																																		
		in	in			der Zahlmeister	des Nr.-Bef.			in	in			der Zahlmeister	des Nr.-Bef.																																																																																																																																																	
<b>d) Cazarett-, Krankenhaus- und Revierbehandlung (Krankenhblätter, D. V.-Behandlungen werden besonders geführt)</b>													<table border="1"> <thead> <tr> <th>Aufnahmedatum</th> <th>Ort, Cazarett, Krankenhaus oder Revier</th> <th>Art der Krankheit und ob auf dem Kriegsschauplatz oder in der Heimatkrankheit erstanden</th> <th>Entlassungsdatum</th> <th>Bemerkungen über Dienst- und Arbeitsfähigkeit, Dienstbeschädigung usw.</th> <th>Bei Tod Datum, Dienstgrad, Nachlass und an welche Stelle abgeben</th> </tr> </thead> <tbody> <tr><td></td><td></td><td></td><td></td><td></td><td></td></tr> <tr><td></td><td></td><td></td><td></td><td></td><td></td></tr> <tr><td></td><td></td><td></td><td></td><td></td><td></td></tr> <tr><td></td><td></td><td></td><td></td><td></td><td></td></tr> <tr><td></td><td></td><td></td><td></td><td></td><td></td></tr> <tr><td></td><td></td><td></td><td></td><td></td><td></td></tr> <tr><td></td><td></td><td></td><td></td><td></td><td></td></tr> <tr><td></td><td></td><td></td><td></td><td></td><td></td></tr> <tr><td></td><td></td><td></td><td></td><td></td><td></td></tr> </tbody> </table>												Aufnahmedatum	Ort, Cazarett, Krankenhaus oder Revier	Art der Krankheit und ob auf dem Kriegsschauplatz oder in der Heimatkrankheit erstanden	Entlassungsdatum	Bemerkungen über Dienst- und Arbeitsfähigkeit, Dienstbeschädigung usw.	Bei Tod Datum, Dienstgrad, Nachlass und an welche Stelle abgeben																																																																																																																																		
Aufnahmedatum	Ort, Cazarett, Krankenhaus oder Revier	Art der Krankheit und ob auf dem Kriegsschauplatz oder in der Heimatkrankheit erstanden	Entlassungsdatum	Bemerkungen über Dienst- und Arbeitsfähigkeit, Dienstbeschädigung usw.	Bei Tod Datum, Dienstgrad, Nachlass und an welche Stelle abgeben																																																																																																																																																											

Рис. 88. Персональная карточка (ПК) II (лицевая и оборотная сторона).

1	2	3	4	5	6	7	8	9	10	11	12	13	14	15	16	17	18	19	20	21	22	23	24	25					
<b>Персональная карта П: хозяйственные данные</b>													Надпись на опознавательном жетоне № лагерь					Буква алфавита (начальные буквы фамилии)											
<b>Лагерь для военнопленных:</b>													Воинское звание: .....																
Фамилия: .....													Гражданская специальность: ..... Род профессий: .....																
Имя: .....													Категория трудоспособности: .....																
Дата и место рождения: .....													.....																
Гражданство: .....													.....																
<b>Личные денежные средства</b>																													
Дата	Изъятые у в/п деньги в валюте	Почтовые переводы в валюте	Накопления в нем. марках/ пфеннигах				выплаты нем. марках/ пфеннигах				Остаток средств нем. марках/ пфеннигах				Расписка кассир		Расписка военнопленный												
<b>Сданные ценные вещи</b>													Дата возвращения				Расписка военнопленный												
Дата	Подробное описание					Место хранения				кассир																			

<b>с) Выплаты за работу по расчетной ведомости</b>																					
работодатель	год месяц неделя	зарплата		выплачено		На счету		расписка		работодатель	год месяц неделя	зарплата		выплачено		На счету		расписка			
		Рм	Пф	Рм	Пф	Рм	Пф	касса	в/п			Рм	Пф	Рм	Пф	Рм	Пф	касса	в/п		
<b>д) Лечение в лазарете, больнице, санчасти (больничные листы и пр. мед. документация должны заполняться отдельно)</b>																					
Дата приёма	Место Лазарет, больница или санчасть					Описание болезни и где заболел – на фронте или в плену					Дата выписки	Замечания о трудоспособности, ограничения по службе и т.д.					В случае смерти	Дата, место захоронения, оставшиеся вещи и кому переданы			

Рис. 89. Перевод формы персональной карты П.

Персональная карточка (ПК) III.

Имела размер формата DIN A5. На неё заносилась в основном информация о пребывании военнопленного в рабочих командах в пределах одного лагеря (Рис. 90).

<b>Personalkarte III: Einsatz auf Arb.-Kommando</b>		Beschriftung der Erkennungsmarke Nr. <u>36 521</u>	Buchstabe (Anfangsbuchstabe des Namens)
Kriegesgefangenenlager: IV G Oschatz		Lager: <u>304 (IVH)</u>	
Des Kriegesgefangenen	Name: <u>1648</u> <u>Mosow</u> <u>Pyotr</u>	Staatsangehörigkeit: <u>USSR</u> <u>Russ</u> <u>pye</u>	
	Vorname: <u>Michail</u> <u>Mikhail</u>	Dienstgrad: <u>Lieutenant 1-er</u>	
	Geburtsdag und -ort: <u>8. 11. 18</u>	Zivilberuf: <u>Agromom</u> Berufsgr.: _____	
	Religion: <u>Orth</u>	Grad der Arbeitsfähigkeit: _____	
<b>Kommandos</b>			
Datum	Art des Kommandos	Rückkehr-Datum	
<u>1. 10. 42,</u> <u>12. 1. 43</u>	<u>Markrants ädt Zuckerfabrik</u> <u>K.O. Leipzig-West</u> <u>12. 1. 43</u> <u>1. Verfg. Kdr. d. Kgf. Nr. 13354/42 v. 30. 12. 42 an M. Stalag IVC abgegeben</u>		

<b>Персональная карточка III: использование в рабочей команде</b>		Надпись на опознавательном жетоне № _____ лагерь	Буква (начальная буква фамилии)
<b>Лагерь для военнопленных:</b>			
Фамилия: _____		Гражданство: _____	
Имя: _____		Воинское звание: _____	
Дата и место рождения: _____		Гражданская специальность: _____ Род профессий: _____	
Вероисповедение: _____		Группа профессиональной пригодности: _____	
<b>Рабочие команды</b>			
Дата	Вид рабочей команды	Дата возвращения	
_____	_____	_____	
_____	_____	_____	
_____	_____	_____	
_____	_____	_____	

Рис. 90. Персональная карточка (ПК) III и ее перевод.

Лазаретная карточка (ЛК).

Имела размер формата DIN A6. Чаще всего она была розового или бледно-красного цвета и использовалась в лазаретах для регистрации военнослужащих вермахта, его союзников, а также для военнопленных. Необходимо было только выделить букву D-Deutsch, немец, V-Verbündete, союзник, G-Gefangene, пленный (на лицевой стороне карточки Рис. 91). В этой карточке заносили минимальную информацию о военнопленном: личные персональные данные, его регистрационный номер, название госпиталя, причины поступления, дату выписки и куда. Иногда на ее оборотной стороне давалась и информация о родственниках. В случае смерти указывались дата и причина смерти, а также, в свободной форме, где похоронен и расположение могилы (Рис. 91-92).

D. V. G. (Bei V. u. G. die Staatsangehörigkeit angeben)		Formblatt 5a K. S. V. (H) Teil II	
Familien- und Vorname: <u>Rosow Michael</u> (Mit Schreibmaschine oder Druckschrift ausfüllen)			
geb. am <u>8. 11. 18. 18.</u>		in <u>St. P. Wolodarsk</u> Kreis <u>Jaroslawej</u>	
Truppenteil: <u>st. i/c</u>		Beschriftung der Erkennungsmarke <u>36.521 w.</u>	
Dienstgrad: <u>Soldat</u> <u>39.</u>		Lfde. Nr. des Laz.-Krankenbuches: <u>2.456.</u>	
Name des Lazarets: <b>B-LAZARETT (H) ZEITHAIN</b>	Erkrankungstag, Art der Krankheit oder Verwundung: <u>Tbc milch.</u> <u>myk. nekrot.</u>	Zugang:	Abgang:
		woher: <u>Kr. Res.</u> <u>Wilsdorf</u>	wie, wohin: <u>Ufer</u> <u>gestorben</u> <u>22.8.42</u> <u>22 Aug. 1946!</u>
		am <u>24.7.49</u>	am <u>22.8.42</u>
Wenden!			

**Bei Verbündeten und Gefangenen  
sowie verstorbenen deutschen Wehrmachtangehörigen:**

Anschrift der zu benachrichtigenden Angehörigen:  
Mutter Solowjewa Alexandra  
st. P. Wolodarsk.  
Kr. Jaroslawej.

Agronom

---

**Bei Verstorbenen:**

Genauere Bezeichnung der Grablage:

Begeben am 23. Aug. 1946  
fr. Ub. Platz Zeithain Fluss  
Blatt-Nr.: 13  
Lageskizze Nr.: 13  
Reihe: 13

(Unterschrift)

(Dienstgrad)

Рис. 91. Лазаретная карточка (лицевая и оборотная сторона).

<b>Немец/Союзник/Военнопленный</b> (у союзников и военнопленных указать гражданство)			
Фамилия и Имя: ..... (заполнять на пишущей машинке или печатными буквами)			
Родился: когда ..... где ..... район .....			
Воинская часть: .....			Номер опознавательного жетона: .....
Воинское звание: .....		Текщий номер в книге регистрации лазарета: .....	
Название лазарета: .....	День заболевания, описание болезни или ранения: .....	Поступил: Откуда: .....	Убыл: как, куда: .....
.....	.....	.....	.....
.....	.....	.....	.....
.....	.....	число .....	число ..... См. об.!

**У союзников и военнопленных,  
а также у умерших немецких военнослужащих вермахта:**

Адрес родственников, кому послать сообщение: .....

---

**У умерших:**

Точное описание расположения могилы: .....

.....  
(Подпись)

.....  
(Воинское звание)

Рис. 92. Перевод лазаретной карточки.



Сообщение о направлении в лазарет (ЛН).

Размеры карточки не были точно определены. В некоторых лагерях их использовали для подтверждения места пребывания военнопленного при запросах или проверках (Рис. 93).

91.

Sanitätsdienststelle  
**222.9.02**  
(Truppenteil)

Nortorf, den 9. 7 19 42

Meldung einer Lazaretteinweisung.

Der Landesstille (Dienstgrad, Truppenteil) **317** sowj.  
Kriegsgefangene (Geb.-Nr., Nationalität)

**Wandi Golski**  
Name Vorname Geburtstag Geburtsort

ist am **8. 7. 42** in das **Heidkathen**  
(Regt.-Laz., Ref.-Laz., Marine-Laz., Spezialanhebhaus)

wegen **Wassersucht** eingewiesen.

Liegt Betriebsunfall vor? **nein**

Einweisender Arzt: **Revierarzt der Scholz-Kaserne Neumünster**  
Arbeitskommando: **Neumünster II**

San- Gefr *[Signature]*  
(Unterschrift)

Санитарная служба  
[место] \_\_\_\_\_, дата \_\_\_\_\_ 19\_\_\_\_  
(Воинская часть)

**Сообщение о направлении в лазарет**  
(воинское звание, воинская часть)

Военнослужащий  
Военнопленный  
(№ опозн. жетона, национальность [имелось ввиду гражданство])

Фамилия      Имя      Дата рождения      Место рождения

Поступил [число] \_\_\_\_\_ в \_\_\_\_\_  
(лазарет в/пл., запасной, флота, гражд. госпиталь)

на основании \_\_\_\_\_  
Несчастный случай? \_\_\_\_\_  
Врач, выдавший направление: \_\_\_\_\_  
Рабочая команда: \_\_\_\_\_

[воинское звание] \_\_\_\_\_  
(Подпись)

Рис. 93. Сообщение о направлении в лазарет и его перевод.

Извещение о смерти.

Извещения о смерти оформлялись в лазарете или в санитарном отделе лагеря военнопленных и использовались в одинаковой форме для всех военнослужащих, в том числе и вермахта. В некоторых лагерях использовали для военнопленных свои собственные формуляры, они были различного размера и цвета.

На этих документах, помимо персональных данных, указывали номер военнопленного, давали информацию о его родственниках. Заносились также данные о дате и причине смерти, месте погребения и расположении могилы (Рис. 94-95).

M.-Stammlager 304 (IV H) Zeithain, den 12. 8. 42  
- Lagerarzt -

**Sterbefallanzeige.**

Todestag 30. 11. 41 Stunde 7<sup>00</sup> Uhr 240

Todesursache (bei gewaltsamen Tode die Art und Weise und Ursache, bei Unfällen auch, ob Berufs- oder Betriebsunfall)  
a) Grundleiden Perth  
b) Begleitkrankheiten  
c) Nachfolgende Krankheiten  
d) Welche der genannten Krankheiten hat den Tod unmittelbar herbeigeführt  
e) Perth (Термический)

Vor- und Familienname des Verstorbenen Гуранович Иван  
Сарантинский Иван

Gefg.-Nr. 5779 Beruf und Dienstgrad Landwirt - 4<sup>ter</sup> Klasse  
Geburtstag 1906 Ort (Kreis) Новосилки Новосилки  
Religion р-н Staatsangehörigkeit Р-н

Wohnort und Wohnung  
Vor- und Familienname der Ehefrau  
Wohnort und Wohnung  
Vor- und Familienname der Eltern Резниченко Лина, в. с. село, Киевский р-н. Волынский обл.  
Wohnort und Wohnung

Wer hinterbleibt, falls Ehegatte oder Kinder nicht mehr am Leben oder nicht mehr vorhanden?  
(Anschrift dieser Person.)  
Резниченко Липка в. с. село  
Вос. Клеменский К. Домогай

Beerdigung am 1. 12. 41 Stunde 16<sup>00</sup> Uhr, russ. Kgf.-Friedhof Joosathal  
Grab Nr. Block Nr. 7 Parzelle Nr. 823 Reihe 15


49457047  
(Deutschland)   
1940 Hugo Munkelt, Bonn  
Habs- und Lagerarzt

Рис. 94. Извещение о смерти.

Название и номер лагеря

Место, дата .....

– Лагерный врач –

### Извещение о смерти

Дата смерти ..... время смерти .....

Причина смерти (при насильственной смерти указать как это произошло, при несчастном случае также указать, был это производственный несчастный случай или профессиональный)

- a) Основное заболевание .....
- b) Побочное заболевание .....
- c) Последовавшее заболевание .....
- d) Какое заболевание привело непосредственно к смерти .....
- e) .....

Имя и фамилия умершего .....

Номер военнопленного ..... Профессия и воинское звание .....

Дата рождения ..... Место (район) .....

Вероисповедание ..... Гражданство .....

Местожительство и квартира .....

Имя и фамилия жены .....

Местожительство и квартира .....

Имя и фамилия родителей .....

Местожительство и квартира .....

Кому сообщить о смерти в случае, если супруга или дети тоже умерли или их местонахождение неизвестно?  
(Адрес этого лица) .....

Дата погребения ..... время ..... (кладбище)

Могила № ..... блок № ..... квадрат № ..... ряд .....

(место печати)

.....  
..... и лагерный врач

Рис. 95. Перевод извещения о смерти.

#### Акт о смертном случае.

Акты о смертном случае, так же, как и извещения о смерти, оформлялись в лазарете или в санитарном отделе лагеря военнопленных и использовались в одинаковой форме для всех военнослужащих, в том числе и вермахта. В некоторых лагерях использовали для военнопленных свои собственные формуляры, они были различного размера и цвета.

На этих документах, помимо персональных данных, указывали номер военнопленного, давали информацию о его родственниках. Заносились также данные о дате и причине смерти, месте погребения и расположении могилы (Рис. 96-97).

Reserve-Lazarett (Kgf.) 1682  
 Zeithain Wehrmachtteil: Kgf.

**Nachweis**  
 über Sterbefall und Beisetzung eines Wehrmachtangehörigen — **Kriegsgefangenen**

Familienname: Rosow Vorname: Mikhail  
 Dienstgrad: Soldat / Leutnant  
 Truppenteil (letzte Einheit): St IV C

Geburtsort: P. Wolodarsk Jaroslawg.  
 Geburtstag: 8.11.18 Todesstag: 22.8.44  
 Todesort: Res. Laz. (Kgf.) Zeithain  
 Erkennungsmarke: 365204  
 Nationalität: Russe  
 Angehörige: Mutter: Solowjewa Alexandra  
 St. P. Wolodarsk, Jaroslawg.

Todesursache: Verwundung, Krankheit, Unfall, Selbstmord,  
 Urteilstvollstreckung (Nichtzutreffendes streichen)  
 Art der Verletzung oder Krankheit (deutsche Bezeichnung):  
 Lungen TB

Begräbnisort: Friedhof Zeithain  
 Gemeinde- oder Ehrenfriedhof:  
 Parzelle, Grab Nr.: Block 1, Reihe 18  
 Beigesetzt am: 25.8.44  
 Überführung genehmigt zur Beisetzung in  
 Gemeinde: Kreis:  
 Die Verwundung usw. hat der Verstorbene sich zugezogen  
 a) im Felde (Kriegsschauplatz oder besetztes Gebiet):  
 b) im Heimatgebiet (Wehrkreis):  
 durch Luftangriff: ja — nein  
 Mit oder ohne militärische Ehren beigesetzt?  
 (Nur bei Selbstmördern; Nichtzutreffendes streichen)  
 Besonderes: Zeithain  
 den 4. SEP. 1944  
 Der Chefarzt  
 Unterschrift, Dienstgrad und Dienststellung  
 Stehert

Рис. 96. Акт о смертном случае.

**АКТ**

**о смертном случае и погребении военнослужащего вермахта – военнопленного**

Фамилия	Имя	Место захоронения:
Воинское звание:		Общинное или воинское кладбище:
Воинская часть (последняя):		Участок, могила №
		Дата погребения:
Место рождения:		Разрешен перевод на погребение в община: район:
Дата рождения:		Ранение умерший получил:
Место смерти:		a) на поле боя (на фронте или на оккупиро- ванных территориях)
Номер опознавательного жетона:		b) на территории родины (военный округ).... при воздушном налёте: да – нет
Национальность:		Похоронен с воинскими почестями или нет (Только в случае самоубийства; ненужное зачеркнуть)
(только у союзников и противников)		Особенности:
Родственники:		Место: дата:
Причина смерти: Ранение, болезнь, несчаст- ный случай, самоубийство, казнь (ненужное зачеркнуть)		
Вид ранения или болезни (немецкое название)		
		Подпись, воинское звание и должность

Рис. 97. Перевод акта о смертном случае.

Свидетельство о смерти (СвС).

Этот документ имел формат DIN A4 и его заполняли в отделе регистрации актов гражданского состояния коммунальных управлений, на территории которых находились лагеря военнопленных или наступила смерть военнопленного. В Свидетельство о смерти заносили минимальную информацию об умершем, его родственниках и о лагере (рабочей команде/лазарете), где он находился (Рис. 98-99).

*Гурников Михаил*  
*Васильевич* 01

**Sterbeurkunde** *СвС*

(Standesamt Lichensee Nr. 7/1942)

*на союзнической Kriegsgefangene Soldat Mikhail*  
*Tshungrukov* *griechisch-katholisch*

wohnhaft unbekannt

ist am 28. September 1941 um 4 Uhr        Minuten  
in Reservelazarett für Kriegsgefangene Feilhorn bei Riene verstorben.

Die Verstorbene war geboren am 12. Februar 1918 g. Собринка  
in W. Sobrinka

(Standesamt        Nr.       )

Vater: Wassilij omey Васильевич


Mutter: unbekannt *W. S.*

Die Verstorbene war nicht verheiratet

Fuld  
28. 9. 41.

Lichensee , den 23. Januar 1942

Der Standesbeamte  
M. W.



St 410 B Sterbeurkunde G I mit Angabe der Eltern. (33 140-144, 146 DA.)  
Verlag für Standesamtswesen G. m. b. H., Berlin SW 61.  
Vordruckverlag Ernst Maschisch, Preßberg i. Sa. DIN A 4 (12. 28.)

Рис. 98. Свидетельство о смерти.

## Свидетельство о смерти

Отдел записи актов гражданского состояния ..... № .....

Место жительства .....

Дата смерти ..... в ..... час ..... минут

Место смерти .....

Умерший родился (дата) .....

в .....

(Отдел записи актов гражданского состояния ..... № ..... )

Отец: .....

Мать: .....

Умерший был – холостой – женат .....

..... (место) ..... (дата) .....

(печать ЗАГСа)

Сотрудник отдел записи актов гражданского состояния

..... (подпись) .....

Рис. 99. Перевод свидетельства о смерти.

Извещение о захоронении (ИЗ).

Размер карточек был различным. Заполнялись они органами военных округов на всех военнослужащих, в том числе иностранных армий. Соответствующий офицер вермахта выписывал не только эти документы, но и производил записи в книге регистрации (Рис. 100-101).

*Решов*  
 Familien- u. Vorname: *Felov, Ivan*

geboren am *14. 9. 05* in: *Граново* Kreis: *Сев. Кавказ*

Truppenteil: *(242 Pi. Balm.) Stalag VI/B*  
*Северн Дон*

Dienstgrad: *russ. Kr. Gef.*

Erkennungsmarke: *-41 498-*

Tag des Todes <i>8. 12. 41</i>	Ort des Todes <i>Lager 10</i> <i>Füllen</i>	Beerdigt am <i>8. 12. 41</i>
-----------------------------------	--	---------------------------------

Lage und Nr. des Grabes: *Füllen / Меррен*

*г. Инд. д. Кр. Gef. Teilag. K. 10 Sn. K. 176*

Gen. Adet durch: *B.L. Ref. 1. W.G.D. Wast. Trupp.-L. Bl.*  
*v. W. G. O. Wehrbrskdo. II Wast. 109 Bl. 307*

Рис. 100. Извещение о захоронении.

Фамилия и имя: \_\_\_\_\_

Родился, число: \_\_\_\_\_ где: \_\_\_\_\_ район: \_\_\_\_\_

Воинская часть: \_\_\_\_\_

Воинское звание: \_\_\_\_\_

Номер опознавательного жетона: \_\_\_\_\_

День смерти	Место смерти	Дата захоронения
-------------	--------------	------------------

Месторасположение и номер могилы: \_\_\_\_\_

Сообщение отправлено:  1 дежурный.....  2 реферат I.....  
 3 офицер вермахта/захоронения.....  
 4 ВАСт (Справочная служба вермахта).....  
 5 войсковая часть.....  6 санитар  
 7 лист...../.....  8 страница

Рис. 101. Перевод извещения о захоронении.

Извещение о потере (III)

Размер карточек был различным. Заполнялись они органами военных округов на всех военнослужащих, в том числе иностранных армий. Соответствующий офицер вермахта выписывал не только эти документы, но и производил записи в книге регистрации (Рис. 102).

**Wehrmacht-Gräberoffizier**  
**Wehrkreiskommando V**  
*Восточный округ 5.*  
**Russe**  
*русский*

**Извещение о потере**  
**Berluftmeldung**

**Mülhausen/Els.**

**Truppenteil** *Бушин* **Truppenteil** *Бушин*  
**Familien-** *Бушин* **Vorname** *Бушин*  
**B u t i n** **J a k o w**

**Dienstgrad** *с. в. восточный русский*  
**Geburtsort** *Вострон*  
**Todesort** *в Мюльхаузене (Эльзас)*  
**Erkennungsmarke Nr.** *68 511 VC*

**Begräbnisort** *похоронен в Мюльхаузене (Эльзас)*  
**Gemeindefriedhof, Ehrenfriedhof, Feldgrab**  
**Judenfriedhof**  
**Einzelgrab** *на еврейском кладбище*  
**Kameradengrab** *№ 47*  
**von**  
**Überführt**  
**am**  
**Umgebettet am**  
**Laut Umbettungsprotokoll Nr.**  
**vom** *11.3.44* **des** *похоронен 11.3.44.*

**Причина смерти:** *Туберкулез легких*  
**Vermerke über den Gefallenen:**  
**Todesurs.:** *Krankheit: Lungentuberkulose*  
**Gem.doch. Relat** *Mülhausen/Els. Abt. f. Kgf.*

**Vermerke über die Grabstätte:**  
**Beisetzung:** *11.3.44*  
*перевезен из Штрафлагера*

*9406*  
*Бушин*

Рис. 102. Форма извещения о потере.

Персональная карточка заключённого (ПКЗ). Персональная карточка узника (ПКУ).

Эти карточки формата DIN A5 служили в лагерях военнопленных под управлением СС основным документом регистрации заключённых. Они были систематизированы по персональным номерам заключённых или узников. На них записывались данные, из какого лагеря был доставлен узник, а также указывался номер его прежнего опознавательного жетона. Сине-серый цвет этих карточек не даёт их спутать с карточками лагерей военнопленных (Рис. 103-104).

Карточки регистрации узников концентрационных лагерей были бежевого или жёлто-зелёного цвета. Они содержали помимо подробной персональной информации об узнике также и его описание. Указывалось, когда его направили в концентрационный лагерь, какой инстанцией и по какой причине. На многих карточках регистрации имеется и фото узника (Рис. 105).



Kriegsgefangenenlager Auschwitz
☩

P. 41.4 26300/42
Gef. Nr. 1782

Тавызов Сергей Федорович
Cm. мр.

<p> <b>Personenbeschreibung:</b>          Grösse: <u>171</u>    Nase: <u>einged</u>    Haare: <u>braun</u>          Gestalt: <u>schwächl</u>    Mund: <u>dicke Lippen</u>    Bart: <u>keinem</u>          Gesicht: <u>oval</u>    Ohren: <u>gross abst</u>    Augen: <u>grau</u>          Zähne: <u>vollständ</u>    Sprache: <u>russ.</u>          Besondere Kennzeichen: <u>Auf dem Kopf Brandfleck</u> </p>	<p> <b>Truppenteil:</b> <u>388 Inf Regt (Tel 176) in Jefrenoy</u>  <b>Bisherige Parteilugehörigkeit:</b> <u>Стор. Иосифин</u>  <b>Vorstrafen:</b> <u>angebl keine</u>  <b>Gefangennahme:</b> wo: <u>Mohylew</u> wann: <u>25.7.1941</u>  <b>Von wo:</b> <u>Stalag 308</u> Kenn-Nr. <u>34864</u>  <b>eingeliefert:</b> <u>7.10.1941</u>  <b>entlassen:</b>  <b>überführt:</b>  <b>zurück:</b> <u>Умер</u>  <b>verstorben:</b> <u>16.11.41</u> <u>Durchfall.</u> </p>
--	--

**Personal Data:**  
 Familienname: PAWZOW  
 Vorname: Sjergiej  
 geb. am: 20.9.1914 in Archangjelskaja Nr. Kamjenskij, Distr. Tutja  
 Beruf: Landarbeiter Dienstgrad: Soldat 509.  
 Religion: ort. orth. Staat: Ud.S.S.R. Stand: verh.  
 Wohnort: Archangjelskaja Nr. Kamjenskij, Distr. Tutja  
 Name der Eltern: Fjedor u Lijera geb. 2  
 Name der Ehefrau: Aleksandra geb. Romanowa  
 Name der nächst- Angeh.:  
 Anschrift: Ehefrau wie oben  
Исена Аи-гра

Fingerabdruck:  
Тавызов. обр.  
Каменский 8 ч.  
с. Архангельск  
Д. Пав.

Рис. 103. Персональная карточка заключённого.

Лагерь военнопленных Аушвиц (Освенним)

Военнопленный № \_\_\_\_\_

<p> <b>Фамилия:</b> _____  <b>Имя:</b> _____  <b>Род. когда</b> _____ <b>где</b> _____  <b>Профессия:</b> _____ <b>Воинское звание:</b> _____  <b>Вероисповедание:</b> _____ <b>Гражданство:</b> _____  <b>Семейное положение:</b> _____  <b>Местожительство:</b> _____  <b>Имена родителей:</b> _____  <b>Имя жены:</b> _____  <b>ближ. родств.</b> _____  <b>Адрес:</b> _____          _____       </p>	<p> <b>Воинская часть:</b> _____  <b>Партийная принадлежность:</b> _____  <b>Судимости:</b> _____  <b>Попал в плен:</b> где: _____ когда _____  <b>Откуда прибыл</b> _____ <b>№. в/пл.</b> _____  <b>Доставлен:</b> _____  <b>Освобождён:</b> _____  <b>Переведён:</b> _____  <b>Доставлен обратно:</b> _____  <b>Умер:</b> _____       </p>
---	--


<p style="text-align: center; font-weight: bold;">Описание личности:</p> <p> <b>Рост:</b> _____ <b>Нос:</b> _____ <b>Волосы:</b> _____  <b>Телосложение:</b> _____ <b>Рот:</b> _____ <b>Борода:</b> _____  <b>Лицо:</b> _____ <b>Уши:</b> _____ <b>Глаза:</b> _____       </p>	<p style="text-align: center;">Отпечаток пальца:</p>
--	--

Рис. 104. Перевод персональной карточки заключенного.

(25) 42

KL: Weimar-Buchenwald      Fluchtpunkt

Lagerstufe:  
**Häftlings-Personal-Karte**

Mahl.-Nr.: 2629 

Fam.-Name: Azarenko      Überstellt

Vorname: Jakow      am: \_\_\_\_\_ an KL.      Grösse: 166 ca. 170

Geb. am: 10. 5. 12. in Wischnewo      am: \_\_\_\_\_ an KL.      Gestalt: schlank ca. 170

Stand: verh. Kinder: 1      am: \_\_\_\_\_ an KL.      Gesicht: oval ca. 170

Wohnort: Wjazma, Prov. Smolensk      am: \_\_\_\_\_ an KL.      Augen: blau ca. 170

Strasse: Ul Leninskaja 5.      am: \_\_\_\_\_ an KL.      Nase: wellig ca. 170

Religion: orth. Staatsang.: UdSSR      am: \_\_\_\_\_ an KL.      Mund: gut ca. 170

Wohnort d. Angehörigen: Ehefrau      am: \_\_\_\_\_ an KL.      Ohren: abstehend ca. 170

Alexandra Azarenko, Wjazma      am: \_\_\_\_\_ an KL.      Zähne: vollst. ca. 170

Ul. Leninskaja 5, Prov. Smolensk      am: \_\_\_\_\_ an KL.      Haare: dunkelblond ca. 170

Eingewiesen am: 24. 7. 43      am: \_\_\_\_\_ an KL.      Sprache: russisch ca. 170

durch: Stapo Leipzig      am: \_\_\_\_\_ an KL.      Bes. Kennzeichen: narbe

in KL: Buchenwald      am: \_\_\_\_\_ an KL.      Schädel 1. Worm tattoo.

Grund: Polit. Russe (ehemal. Kriegige)      Entlassung: \_\_\_\_\_

Vorstrafen: keine      am: \_\_\_\_\_ durch KL: \_\_\_\_\_

mit Verfügung v.: \_\_\_\_\_

**Strafen im Lager:**

Grund:	Art:	Bemerkung:

Sicherheits-Erfahrung: \_\_\_\_\_

Sicherheit b. Einsatz: \_\_\_\_\_

Körperliche Verfassung: \_\_\_\_\_

11-352

Erlerner Beruf: \_\_\_\_\_      zuletzt ausg. Beruf: 1. Buchhalter      Arbeitsbuch Nr.: \_\_\_\_\_

Ausgebildet in der Zeit \_\_\_\_\_      im KL \_\_\_\_\_      Berufsgruppe: \_\_\_\_\_

als \_\_\_\_\_      im KL \_\_\_\_\_      (Ausbildungsgang)

Eingesetzt

1. vom	bis	als	bei
2. "	"	"	"
3. "	"	"	"
4. "	"	"	"
5. "	"	"	"
6. "	"	"	"
7. "	"	"	"
8. "	"	"	"
9. "	"	"	"
10. "	"	"	"
11. "	"	"	"
12. "	"	"	"
13. "	"	"	"
14. "	"	"	"
15. "	"	"	"
16. "	"	"	"
17. "	"	"	"
18. "	"	"	"
19. "	"	"	"
20. "	"	"	"

16-W. V.HA-0114/42

Рис. 105. Персональная карточка узника (лицевая и оборотная стороны).

Описание личности (ОЛ)

Такие формуляры использовали для розыска военнопленных, которые сбежали из лагеря или рабочих команд (Рис. 106-107).

Stalag VI/C 34975 11 u 12 217 12

361

## Personal-Beschreibung

### der Kriegsgefangenen.

(Zum Rundschreiben der Kommandantur Stalag Nr. 618.)

---

**Des Kriegsgefangenen**

Vorname: Paulose Familienname: Deschmahaliens

Stalagmäßige Nummer: 44891 Buchstabe II. C.

Körpergröße: 158 cm geb. am 15. Mai 1917

Gesicht: rund (Ob oval, rund, blaß, gerötet, Narben, Verwundungen usw.)

Barb: kurz (Barbtracht: spitz, Vollbarb, Schnurrbart, Wangenbart)

Haarfarbe und Haartracht: schwarz (Schwarz, braun blond, geküchelt, Glanz, lange Haare)

Körpergestalt: mittel (Gebirgen schlank, rundlich, edige Schultern, besonders lange Arme, kurzer Oberkörper, vorgebeugte Haltung, links auf rechten oder linken Bein, O- oder X-Bein oder dergl. auffällige Merkmale)

Augen: braun (Ob blau, grün, braun, ob Brillenträger — welcher Art ist die Brille; Hornbrille, schwarzer Brillenrand u. dgl.)

Befonders auffällige Kennzeichen: / (Z. B. wenn einer nicht, verfallene Nase und Ohren hat, Narben, fehlende Körperteile, Gangart, Muttermale, Warzen, Kriegsgefangene beim Waschen auf solche Kennzeichen beachten!)

Ggfs. im Einzelfalle noch ergänzen. z. B.: Welche Kleidung könnte der Kr.-Gef. auf der Flucht tragen usw.:

keine

Unterschrift: Name: \_\_\_\_\_

Dienstgrad: \_\_\_\_\_

Führer d. Arb. Kdes. Nr. \_\_\_\_\_

oder Lagerführer in \_\_\_\_\_

Datum: \_\_\_\_\_ 194

Bilddruckerei Heber, Kip. Neustadt

Рис. 106. Описание личности.

Название лагеря

**Описание личности  
Военнопленных**

(по циркулярному письму комендатуры [например] Шталага № 618)

Военнопленный

Имя: ..... Фамилия: .....

Номер регистрации в шталаге: ..... Буква шталага: .....

Рост: ..... см.

Лицо: ..... (овальное, круглое, бледное, полнокровное, шрамы, увечья и т.д.)

Борода: ..... (Форма бороды: остроконечная, полная, усы, с бакенбардами)

Цвет волос и прическа: ..... (чёрные, каштановые, светлые, кудрявые, с пролысиной, ..... длинные волосы)

Телосложение: ..... (коренастый, худощавый, полный, поднятые плечи, особенно длинные руки, короткое тело, горбится, хромота на правую или левую ногу, кривые или расходящиеся ноги, другие подобные особые приметы)

Глаза: ..... (голубые, зелёные, карие, носит очки – какие: роговые, чёрное окаймление и т.д.)

Особые приметы: ..... (например: хромота, нос или уши неправильной формы, шрамы, отсутствие частей тела, особая походка, родимые пятна, родинки. При мытье военнопленных следует обращать внимание на такие приметы!)

В случае необходимости в отдельных случаях дополнить, например: во что может быть военнопленный одет при побеге и т.д.:

Подпись: Фамилия: .....

Воинское звание: .....

Руководитель рабочей команды № .....

или начальник лагеря в .....

Число: ..... 194 .....

Рис. 107. Перевод описания личности.

Финская карта военнопленного.

Кроме вышеперечисленных документов на военнопленных в массиве ОБД «Мемориал» иногда встречаются карты военнопленных, содержащихся на территории Финляндии до осени 1944 года, до момента выхода Финляндии из войны (Рис. 108-109).

SV. JÄRJ. LEIRIN N:o 1. 5.9.41. Kotij. E.\* Vangin N:o 0-2622  
 Sv. järj. tal. sv. leiri N:o Päivämäärä

**SOTAVANKIKORTTI.**  
*Рябощанка Терентий Федорович*

1. Suku- ja etunimi *Rjaboshapka, Terentij Fjodorovitch.*

2. Syntymäaika ja -paikka *10.5.03 Rostov-na Donu, der. Semjensk. sv. stn.*

3. Vanhempien nimet, äidin tyttönimi *inä + Fjodor, äiti -Fedosiya, s. Litvinenko.*

4. Kenelle ja mihin ilmoitettava tapaturmasta t. m. t. *Рябощанка Евгений Леонидович  
 Ростов-на-Дону, Артемовский р-н. село Семешанка*

5. Siviiliammatti *калебана.* 6. Kansallisuus *venäl.*

7. Tunustevyn N:o 8. Sotilasarvo *stm.*

9. Joukko-osasto (div. rykm. kompp.) *43 div. 147 J.R. 2 ptlj. 5 k. gub. sv.*

10. Vangitsemisaika ja -paikka *25.8.41.*

11. Vankilaantuloaika *31.8.41.*

12. Vanki lähetetty edelleen (milloin ja minne) *6.9.41 Sv.leiri N:o 8*

\* Tämä kortti lähetetään aina vangin mukana sijoituspaikkaan. (Käännös)

13. Haavoittuminen (aika, paikka ja laatu) \_\_\_\_\_

14. Kuolinaika ja paikka, kuolemansyy \_\_\_\_\_

15. Hautauspaikka ja haudan merkki \_\_\_\_\_

16. Talteenotetut esineet, paketin numero *0-2622  
 Tyhjä.*

17. Omaisuuden sijoituspaikka **KIRIENKUURESSA SAATTOVARTIJAN MUKANA**

18. Huomautuksia \_\_\_\_\_

S. Belaieff stm.  
 Kuulustelija (nimi ja arvo)

Рис. 108. Финская карточка военнопленного.

.....  
№ пересыльного пункта или лагеря

.....  
Дата

Kotij. E.\*)

Тюремный № ...../.....

## КАРТА ВОЕННОПЛЕННОГО

1. Фамилия и имя .....
2. Дата и место рождения .....
3. Имена родителей, девичья фамилия матери .....
4. Указать, кому и куда сообщить.....  
.....  
.....
5. Гражданская профессия.....
6. Национальность .....
7. (?) №.....
8. Воинское звание .....
9. Номер части (дивизия, полк, рота).....
10. Дата пленения и место .....
11. Время прибытия в заключение.....
12. Заключение направлен (куда и когда).....

13. Ранения (время, место и характер).....
14. Дата и место смерти... ..
15. Номера кладбища и могилы .....
16. Изъятые вещи, номер пакета.....  
.....  
.....  
.....
17. Месторасположение .....
18. Комментарии .....
- .....
- .....
- .....
- .....

Рис. 109. Перевод финской карточки военнопленного (выполнен автором).

## Карточки военно-пересыльных пунктов как источник дополнительной информации о судьбе военнослужащего.

Как уже было сказано выше, карточки военно-пересыльных пунктов являлись отчетной формой движения личного состава Красной Армии с указанием большого количества информации в них на отдельно взятого человека. Такие карточки составлялись на воинов, направляемых в Действующую армию после излечения в госпитале, при направлении личного состава в училища, демобилизованных и других случаях.

При установлении судьбы военнослужащего не лишним будет провести проверку на наличие информации по данным военно-пересыльных пунктов. Особенно это относится к воинам, на которых при поиске по донесениям о безвозвратных потерях выходит два или более донесения, датированные разным временем.

### **Пример:**

*При поиске дополнительной информации о судьбе Мишина Федора Аркадьевича, 1901 г.р., уроженца Селивановского района Ивановской области (ныне Владимирская область – прим. авт.), красноармейца, стрелка 332 СД, числящегося пропавшим без вести 11 февраля 1942 г. в бою за г. Демидов Смоленской области (вх. донесение штаба 332 СД от 18.03.1942 г. № 3345, ЦАМО, ф. 58. оп. 818883, д. 1191, л. 106), в ОБД «Мемориал» были найдены дополнительно еще 2 донесения о безвозвратных потерях, 1 запись в Книге памяти и 1 запись из списков к захоронениям.*

*Согласно донесению Управления 373 Миргородской стрелковой дивизии вх. № 43606 от 8 октября 1943 г. (ЦАМО, ф. 58, оп. 18001, д. 902, л. 239 об.), в котором числится погибшим в бою 8 сентября 1943 г. младший сержант Мишин Федор Аркадьевич, 1901 г.р., уроженец Селивановского р-на Ивановской обл. Место погребения – Полтавская обл., д. Лютеньки.*

*Во втором донесении Отдела по учету персональных потерь сержантского и рядового состава 52 Армии вх. № 70092 от 29 декабря 1945 г. (ЦАМО, ф. 58, оп. 977525. д. 340. л. 455) также числится погибшим 10.09.1943 Мишин Ф.А., младший сержант 1235 СП. Место погребения – д. Лютеньки Полтавской обл.*

*В Книге Памяти Владимирской обл., т. 5, стр. 454 содержится запись на Мишина Ф.А., данные которой совпадают с вышеприведенными донесениями. В списках к учетной карточке воинского захоронения в д. Лютенька Гадичского р-на Полтавской обл. младший сержант Мишин Ф.А. числится под № 155.*

*Все перечисленные записи однозначно говорят, что Мишин Ф.А. не пропал без вести 11 февраля 1942 года, а погиб годом позже на Украине. Связующим звеном стала карточка Ленинградского военно-пересыльного пункта, через который прошел Мишин Ф.А. в ноябре 1942 г. (Рис. 110).*

Одур

Ур 1 ✓

0285816 140898

Мишин Фридрих Фридрихович

1901

Иван. обл. Селиванов

Стрелк. полк 9 Висурин

Кр. полк - Санитар

Стр. Н.И. Вусени

Нет, Актинат.

1942

Селиванов Фридрих Фридрихович

1119 Стрелк. полк

Нет.

У/В. 42 457 Стрелк. полк

Стрелк. полк 457 Стрелк. полк

Сел. промд

Колхозник

261142 ПРБ 36 ЗСБК 1380

регистратора

1942

Одур

Рис. 110. Карточка Ленинградского ВПП на Мишина Ф.А. от 25.11.1942, пропавшего без вести 11.02.1942 г.

Из информации, внесенной в карточку видно, что Мишин Ф.А. первоначально служил в 1119 стрелковом полку (входил в состав 332 СД), далее 15 августа 1942 г. выбыл по ранению из 457 стрелкового полка и по излечении в ноябре 1942 г. через Ленинградский ВПП был направлен в ПРБ 36 ЗСБК 1380.

На весну 2014 г. в ОБД «Мемориал» были представлены фонды Барнаульского, Вильнюсского, Выборгского, Волховского, Горьковского, Ивановского, Казанского, Канашского, Каунасского, Кировского, Краснодарского, Ленинградского, Молотовского, Московского, Одесского, Пензенского, Рузаевского, Саратовского, Тульского, Челябинского военно-пересыльных пунктов.



## Установление судьбы военнослужащего по информации, содержащейся в подворном опросе.

На 28.01.2009 года в ОБД «Мемориал» содержалось 8109860 записей из донесений, уточняющих потери<sup>5</sup> или более 35 % от общего количества записей в ОБД «Мемориал» на тот момент.

Обычно, когда на запрос в ОБД находится лишь послевоенное донесение военкомата по результатам подворного опроса, многие исследователи считают, что на этом можно поставить точку, т.к. это якобы означает полную неизвестность военной судьбы человека – родным о нем ничего неизвестно, а в списках потерь он не значится. Однако, в довольно большом количестве случаев по информации, содержащейся в таких документах, можно найти зацепку, которая может привести как минимум к установлению места службы, в лучшем случае к установлению судьбы.

При работе в ОБД обнаружено два вида формирования донесений от военкоматов. В первом случае донесение представляется военкоматом на основании обхода всех адресов согласно директиве Генерального штаба сухопутных войск Красной Армии № орг/4/751324 от 24.04.1946 г., иногда с индивидуальными анкетами на каждого человека. Во втором случае донесения с анкетами, которые высылались Управлением по учету погибшего и пропавшего без вести рядового и сержантского состава (далее Управление) в военкоматы на основании запросов родственников непосредственно в Управление. Незаполненная анкета по форме 9 высылалась в адрес военкомата на бланке с формулировкой:

Управление по учету погибшего и пропавшего без вести рядового и сержантского состава

Наш исх. № 6201804 „15“ 4 1946 г.

Шатковскому ВОЕННОМУ КОМИССАРУ

Гр. Иванова Игнатий Борисович проживающ.

И.о. Иванова Игнатий Борисович

разыскивает военнослужащего Иванова Игнатий Борисович которым по сообщению заявителя связь прекратилась с „15“ 4 1946 г.

По спискам потерь разыскиваемый военнослужащий в Управлении не числится и по указанному заявителем адресу розыск результатов не дал.

Для принятия исчерпывающего решения по существу предлагается Вам в двухнедельный срок со дня получения настоящего отношения, путем тщательной проверки по учетным материалам, имеющимся в РВК, документов, имеющихся в партийных и советских организациях, а также документов, находящихся на руках у заявителя, или личных бесед с заявителем и свидетельских показаний установить и заполнить на разыскиваемого анкету по прилагаемой при сем форме.

Анкету с Вашим обязательным заключением представить секретным порядком Управлению по учету погибшего и пропавшего без вести рядового и сержантского состава.

Прилагаемые к анкете свидетельские показания должны быть оформлены и заверены РВК.

Начальник управления генерал-майор Шавельский

<sup>5</sup> И. Ивлев «А в ответ тишина – Он вчера не вернулся из боя», - «Военная археология», 2011, № 2, с. 6.

Согласно рекомендациям, указанным на рисунке выше, военкомат после адресной проверки и сбора сведений у родственников разыскиваемого, заполненную анкету (Рис. 111) с имеющимися приложениями (письма, справки и т.п.) высылал обратно в Управление, где на основании этих документов Управление высылало в ответ извещение о гибели или пропаже без вести искомого воина. После получения извещения военкомат выписывал его дубликат, который вручался родным и служил основанием для получения пенсии.

На № <u>4092610</u> от <u>26.10</u> 194 <u>5</u> г.	
1. Фамилия, имя и отчество разыскиваемого	<u>Соловьев Иван Петрович</u>
2. Год рождения	<u>1909 г.р.</u>
3. Место рождения: область, район, с/совет, деревня, город	<u>Ивановская обл. г. Наволоки.</u>
4. Каким военкоматом призван, когда, в какую часть и когда направлен	<u>Наволоковский РВК Ивановск. обл. 24.6.41г. 26-148</u>
5. Военное звание	<u>мл. ком. совет.</u>
6. Заключен ли контракт в Красной Армии	<u>Зам. полковника 724. а.б.с.</u>
7. Когда прекратилась писменная связь	<u>с 23.08.41г. 1941г.</u>
8. Военный адрес по последнему письму	<u>Поч. ящик 352, 724 а.б.с. Иркутск</u>
9. Где проживал до призыва: обл., район, с/совет, деревня, город	<u>Ивановская обл. г. Наволоки ул. Индустриальная 50 кв. 38</u>
10. Дополнительные данные о разыскиваемом	<u>Названия демобилизации. Кр. Соловьев, где при демобилизации Соловьев находится в отделе милиции, которую ведет и он сейчас по и.д.</u>
11. Родственное отношение: отец, мать, жена и т. д.	<u>Мать</u>
12. Фамилия, имя и отчество свидетеля	<u>Соловьев Андрей Николаевич</u>
13. Подробный адрес места жительства: обл., район, с/с, деревня, город, № дома	<u>Ивановская обл. г. Наволоки ул. Индустриальная 9. 50 кв. 38</u>
<u>И. Соловьев</u> 1945 г. <u>Наволоковский</u> Военный комиссар 26-майор <u>И. Соловьев</u>	
ЦТ НКВД 3285-45	

Рис. 111. Заполненная анкета, высланная на запрос Управления по учету погибшего и пропавшего без вести рядового и сержантского состава.

Иногда в ОБД «Мемориал» встречается целая форма анкеты с неотделенным от нее запросом от Управления, который по идее должен быть оставаться в военкомате, а анкета высылаться обратно.

Таким образом, если встречается подобная анкета, то вместе с ней может содержаться дополнительные документы в виде писем, как самого воина, так и свидетелей его гибели; справки из воинских частей, с места жительства воина, и даже вкладыши медальонов, которые были высланы в адрес семьи с сопроводительным письмом однополчанами или человеком, обнаружившим останки воина после окончания боев. Необходимо знать, что все сведения о судьбе военнослужащего, вносимые в анкету, должны были подтверждаться оригинальными документами или заверенными копиями, поэтому оригиналы многих последних писем осели в архиве и семьи о них сейчас уже не помнят. Чтобы увидеть эти документы, необходимо: во-первых, внимательно изучить сам бланк анкеты на наличие пометок о приложенных документах (в некоторых анкетах

имеется графа «Приложение» на лицевой стороне или на обороте). Если указание о приложениях есть, то следующие листы за анкетой будут именно они. Во-вторых, нажать на ссылку «посмотреть донесение» и проверить соседние с найденной анкетой листы, когда ссылки на приложения нет.

Второй вид документов относится к спискам военнослужащих, семьи которых не имеют данных об их судьбе, составляемые военкоматами на основании директивы Генерального штаба сухопутных войск Красной Армии № орг/4/751324 от 24.04.1946 г.

В содержании этих донесений также могут быть дополнительные сведения о военнослужащих. На Рис. 112 представлен лист из такого донесения.

№	Имя	Дата	Место	Служба	Дата	Служба	Служба	Служба	Служба
444	Иванов Иван Иванович	1916	с. Уфимское	с/п	1941	с. Уфимское	с/п	1941	с. Уфимское
445	Петров Петр Петрович	1900	с. Петровское	с/п	1941	с. Петровское	с/п	1941	с. Петровское
446	Сидоров Сидор Сидорович	1914	с. Сидоровское	с/п	1941	с. Сидоровское	с/п	1941	с. Сидоровское
447	Курилов Александр Александрович	1924	с. Куриловское	с/п	1941	с. Куриловское	с/п	1941	с. Куриловское
448	Карпов Карп Карпович	1915	с. Карповское	с/п	1941	с. Карповское	с/п	1941	с. Карповское
449	Морозов Мороз Морозович	1904	с. Морозовское	с/п	1941	с. Морозовское	с/п	1941	с. Морозовское
450	Смирнов Смирнов Смирнович	1908	с. Смирновское	с/п	1941	с. Смирновское	с/п	1941	с. Смирновское
451	Попов Попов Попович	1906	с. Поповское	с/п	1941	с. Поповское	с/п	1941	с. Поповское
452	Лебедев Лебедев Лебедевич	1914	с. Лебедевское	с/п	1941	с. Лебедевское	с/п	1941	с. Лебедевское
453	Колесников Колесников Колесникович	1902	с. Колесниковское	с/п	1941	с. Колесниковское	с/п	1941	с. Колесниковское

Рис. 112. Пример одного из листов донесения подворного опроса.

Сразу надо отметить, что вся информация, содержащаяся на листе, делится на внесенную военкоматом и внесенную в Управлении, последняя может существенно дополнять информацию из военкомата.

В представленном рисунке вся информация, набранная типографским (или на печатной машинке) шрифтом – информация военкомата, внесенная от руки и с помощью штампов – рабочие пометки или дополнения Управления. Иногда весь текст донесения рукописный, поэтому необходимо искать подписи другим шрифтом, нежели основной массив текста документа, причем он может быть иного цвета или более яркий (для черно-белых сканов документов).

Под цифрой 1 представлена пометка, согласно которой на данного человека при проверке в Управлении нашлось донесение, в котором он был учтен ранее. Данная запись «вх. 21655с» - номер входящего донесения о потерях, в которой есть информация об этом человеке. Следует заметить,

что в графе 9 документа заключение военкомата «пропал без вести» зачеркнуто, что говорит об иной причине выбытия, указанной в донесении о потерях. Чаще всего при поиске в ОБД по имени выходят все виды документов, и это донесение также отображается, но бывает и иначе. Указанное донесение можно найти, выбрав в странице поиска «поиск донесений» и введением номера указанного донесения без буквы «с».




По цифрой 2 выделена пометка «ф5», часто встречающаяся в донесениях по подворным опросам. Предположительно, она обозначает нахождение данного человека в плену и его гибель. В строке отсутствует пометка об учете данной записи в Управлении, т.е. этот человек учтен по иному ведомству (например, органы госбезопасности).

Пометка «ф10» может относиться к военнослужащим, осужденным военным трибуналом на реальный срок лишения свободы, что подтверждается наличием в ОБД кроме информации из подворного опроса на некоторых людей с такой отметкой, донесения военного трибунала со сроком лишения свободы. Т. е. на момент запроса родственников, скорее всего эти люди были живы и отбывали наказание в заключении.





Также встречаются пометки с отметками «К» и цифровым кодом после них.

Ниже приведены примеры следующих подобных отметок в донесениях военного времени, что позволяет заключить о их связи с отметками в подворных опросах:

- «К-4» или «К.4»



- «К-501» или «К.501»



- «К-1312»



- «К-1750»

<p>К-1750</p> <p>И Н О Й <b>В</b> И С О К</p> <p>Период боевых действий <u>Б. Т. Т. - 4397</u> (наименование лечебного заведения)</p>				
Год и номер документа	Партийность	Каким РВК и какой обл. приказ	Причина и время поступления на лечение	Последствия и дальнейшая судьба
1943	б/п	Бжаталинский РВК, Орловская обл.	24/10-43	Умер
издательской		РВК, Орловская обл.	9/10-43	
Новосельской	б/п	Буденновский РВК, Орловская обл.	8/10-43	Умер
издательской		РВК, Орловская обл.	28/10-43	
Новосельской		РВК, Орловская обл.	наз. д. 10/10-43	
3/Киров.			ф. 10/10-43	
	б/п	Лавдинский РВК, Орловская обл.	20/10-43	Умер
наблюдательной		РВК, Орловская обл.	20/10-43	
ж. д. станция				

Какой-либо системы в простановке пометок «К-4» и «К-501» не выявлено, причина выбытия одинаковая. Что обозначают эти пометки, неизвестно, этот вопрос требует дополнительных исследований.

Под цифрой 3 представлена пометка о дате выбытия, выполненная в Управлении на основании поданной информации от военкомата, о чем упоминалось в разделе, посвященном рассмотрению видов документов. В представленном случае дата как бы дополняет информацию, набранную в военкомате, но в документах чаще встречается как поправка к дате, определенной военкоматом.

Что касается метода определения даты пропажи военнослужащих, то военкоматы приписывали три-шесть месяцев к дате последнего письма. Директивой МВС СССР было рекомендовано районным военным комиссарам назначать дату пропажи без вести по следующим правилам:

- если родственники не вернувшегося с войны военнослужащего проживали на неоккупированной территории, то следовало прибавлять три месяца к дате последнего полученного письма;
- если родственники не вернувшегося с войны военнослужащего проживали на оккупированной территории, то следовало прибавить три месяца к дате освобождения территории.

Цифра 4 – пометка «ГУК», означавшая, что данная информация должна учитываться в Главном управлении кадров. В основном это касалось офицеров. Также встречается пометка «ВМФ», относящаяся к краснофлотцам.

Под цифрой 5 представлена информация, имеющая наибольшую ценность в данных документах, а именно номер полевой почты подразделения, где проходил службу человек перед прекращением связи. Если в семье сохранились письма, то номер полевой почты списывался с

последнего из них, а также указывалась дата последнего письма. Именно этот номер может позволить установить номер воинской части пропавшего, а также его судьбу. Для этого необходимо знать принцип присвоения номеров полевых почт частям и соединениям.

В целях сохранения военной тайны при ведении несекретной служебной и личной переписки, воинским частям и учреждениям дополнительно к действительному наименованию присваивалось и условное.

С началом Великой Отечественной войны обеспечение войск Действующей Армии почтовой связью было возложено на полевые почтовые станции (ППС) соединений и объединений, которые были введены в действие с 22.06.41 и далее присваивались по мере формирования новых воинских частей. Заменяли при вхождении в Действующую Армию 4-значные условные номера тех соединений и объединений, что были переданы в состав Действующей Армии. Использовались в течение всей войны, несмотря на кажущуюся замену их с 6 февраля 1943 г. 5-значными условными номерами в/ч, названными словосочетанием "Войсковая часть – полевая почта" (см. далее).

При расформировании соединения (объединения) номер его ППС мог быть присвоен другим формированиям несколько раз. Пример: 117 ППС принадлежала 55-й сд (1-го формирования), затем 229-й истребительной авиадивизии, после войны – 37-й воздушной армии.

Присвоение номеров ППС соединениям и объединениям осуществлялось распоряжением дислокационно-почтового отдела Главного Управления связи РККА.

До 5 сентября 1942 г. написание адресов на почтовых отправлениях могло быть таким:

Вариант 1: "Д.К.А., 105 ппс, 158 артполк".

Вариант 2: "Д.К.А., 105 ппс, 158 ап".

Вариант 3: "Д.К.А., 105 ппс, п/я 14", где Д.К.А. – Действующая Красная Армия.

Номер почтового ящика воинским частям (учреждениям), входившим в состав соединения (объединения), присваивался приказом командира соединения (объединения), которое обслуживала эта ППС, и его принадлежность может быть установлена только при наличии в архиве приказа об этом командира соединения (объединения) или иного сводного перечня, например, в документах вышестоящих объединений.

В первых двух случаях невольно раскрывалась настоящая нумерация воинских частей и их дислокация в случае захвата почты противником в районе расположения части, что происходило нередко.

5 сентября 1942 г. вышел Приказ НКО СССР № 0679 "О введении в действие "Инструкции по адресованию почтовой корреспонденции в Красной Армии в военное время", учитывавший исправление отрицательных сторон деятельности полевой почтовой связи.

С этого времени написание адресов на почтовых отправлениях стало таким:

Вариант 1. Если соединение (объединение) имело штатную ППС, то адрес отдельной части или подразделения (до роты и отдельного взвода) записывался согласно их условных наименований

так: "Д.К.А., ппс 173, часть 98", что означало, к примеру: "Действующая Красная Армия, полевая почтовая станция 173, 32-й стрелковый полк 19-й стрелковой дивизии".

Соответствие условного номера "часть 98" 32-му стрелковому полку 19-й стрелковой дивизии определялось специальным приказом командира соединения (объединения), в котором всем частям и подразделениям дивизии присваивались номера, начиная с 1 (часть 1 - обычно управление соединения или объединения) для скрывания действительных наименований частей. Соответственно, в каждой дивизии (бригаде, корпусе, армии) эти добавления имели свою собственную расшифровку и без ознакомления с приказом командира (или с перечнем в вышестоящем объединении) установить – кому принадлежало добавление "часть 98" – практически невозможно. В ЦАМО в фондах воинских частей (их номер выявляется по номеру ППС) найти такие приказы и перечни можно. Условный номер мог состоять из произвольно выбранных цифр 1-2-3-4-значного числа, был уникальным и не мог повторяться в пределах одного соединения (объединения).

Вариант 2. Если отдельная часть (учреждение) Действующей Армии не имела штатной ППС, то в ее адресе указывалась ППС, к которой эта часть (учреждение) была приписана, например, ППС штаба армии (фронта), и условное наименование части (учреждения) с детализацией до роты и отдельного взвода.

Условные наименования таким частям (учреждениям) присваивались дисло-почтовым отделением штаба армии (фронта).

Таким образом, написание адреса в 1-м и 2-м вариантах практически совпадает, но их происхождение и принадлежность совершенно разные. Соответственно, в случае, когда, указан номер ППС штаба армии (фронта), но не дана расшифровка условного номера, установить действительное наименование части (учреждения), подчинявшейся штабу, без ознакомления с приказом по тылу армии (фронта) иногда невозможно. Условный номер мог состоять из произвольно выбранных цифр 1-2-3-4-значного числа, также был уникальным и не мог повторяться в пределах одного объединения.

Вариант 3. Если часть (учреждение) не имела штатной ППС и находилась в тылу (в составе военных округов), то в адресе служебного письма, отправляемого фельдсвязью, должно было указываться название населенного пункта, в котором находилось гражданское почтовое учреждение, обслуживавшее часть (учреждение), и условный номер этой части (учреждения). Пример: "г. Архангельск, в/ч 9095". Этот номер в/ч был зарезервирован за 33-м запасным стрелковым полком 29-й запасной стрелковой бригады Архангельского военного округа. Одновременно он имел номер войсковой части – полевой почты 12226, который использовался при ведении гражданской переписки.

Таким отдельным частям (учреждениям), находившимся в тылу и не имевшим штатной ППС, условные наименования присваивались дисло-почтовым отделением штаба военного округа с

момента прибытия или начала формирования данной части (учреждения) в пункте дислокации на территории округа.

Условный номер, присвоенный тыловым частям (учреждениям), мог состоять из произвольно выбранных цифр 1-2-3-4-значного числа. Условный номер также был уникальным и не мог повторяться в пределах одного военного округа.

В связи с ростом численности боевых частей и соединений РККА, а также легкостью раскрытия действительного номера воинской части при захвате корреспонденции противником, Приказом НКО № 0105 от 06.02.1943 г. «О порядке адресования корреспонденции в Красной Армии и правилах сношений войсковых частей и соединений с гражданскими организациями и частными лицами» была введена новая система условных наименований, согласно которой всем управлениям, объединениям, соединениям и учреждениям Действующей армии были присвоены условные наименования, состоящие из слов «Войсковая часть полевая почта» с добавлением пятизначного неповторяющегося числа. Самостоятельные номера полевой почты не присваивались подразделениям внутри части, а также подразделениям обслуживания, входящим в состав соединений. В качестве условного наименования эти подразделения использовали номер полевой почты своей части, с добавлением буквенного литеры с правой стороны через дефис. Например, 1-й стрелковый полк имел условное наименование «Войсковая часть полевая почта 74242», а 1-й стрелковый батальон этого полка «Войсковая часть полевая почта 74242-В».

Для установления действительных номеров воинских частей имеются соответствующие справочники, содержащие расшифровку этих номеров. Наиболее удобный электронный справочник представлен на сайте «СОЛДАТ.ru» по адресу <http://www.soldat.ru/pps.html>. Если согласно этому справочнику это полк или другая часть, которая могла входить в другое соединение (например, дивизию), можно воспользоваться запросом в любой поисковой системе Интернета. Это нужно для облегчения поиска дальнейшей информации, т.к. информацию о дивизии или корпусе найти легче, чем о более мелком подразделении.

После установления номера части полезно будет воспользоваться справочником «Боевой состав Советской Армии в годы Великой Отечественной войны» в 5 томах, в котором на первое число каждого месяца войны сгруппирована информация обо всех частях и соединениях и вхождение их в армии и фронты. Справочник можно найти в сети Интернет по адресу <http://www.soldat.ru/files/4/6/15/>.

Таким образом, установив подчинение искомой воинской части фронту и армии, мы узнаем географическое положение части по дате последнего письма. Далее ищем информацию о боевых действиях армии за период с даты последнего письма разыскиваемого и устанавливаем череду событий, которые могли привести к гибели человека.



## **Информация в Книгах Памяти**

Поскольку издания разных краёв, областей, республик и районов готовились разными редакционными коллективами, то набор персональной информации и оформление разных изданий различны. Как правило, в Книгах Памяти регионов указаны военнослужащие, родившиеся или призванные в армию в этом регионе. Следует проверить обе Книги Памяти: изданную в месте рождения и изданную в месте призыва военнослужащего, часто воин учтен в обоих изданиях, причем записи могут существенно дополнить друг друга.

В Книгах Памяти некоторых областей, на территории которых велись боевые действия, приведены сведения о военнослужащих, погибших и погребенных на территории области. Если известно, в каком регионе погиб военнослужащий, нужно проверить Книгу Памяти соответствующей области.

Следует иметь в виду, что в Книгах Памяти тоже встречаются ошибки, их количество зависит от добросовестности редакторского коллектива и качества поступления исходной информации. К ним могут относиться как и привычные нам по другим документам, представленным в ОБД, ошибки, касающиеся личных данных воина (фамилия, имя, отчество, год рождения и др.), так и требующие дополнительных знаний в области административно-территориального деления регионов РФ и ближнего зарубежья. Это вызвано тем, что в некоторых Книгах Памяти места гибели и погребения воинов указаны в соответствии административно-территориального деления СССР на начало войны, в других в соответствии с современным делением.

***Пример:** Книга Памяти Владимирской области содержит информацию о местах гибели и погребения воинов в соответствии административно-территориального деления на начало войны, например – «Калининская обл.». Книга Памяти Нижегородской области содержит в себе информацию о местах гибели и погребения воинов в соответствии с административно-территориальным делением на момент подготовки книги к печати, например – «Тверская обл.».*

Встречаются случаи указания нахождения одного и того же населенного пункта в одной книге в соответствии с делением регионов в разное время.

***Пример:** город Белый может указываться как в Смоленской (с 1937 г.), так и в Калининской (Тверской) областях (с 1957 г.)<sup>6</sup>.*

Также при использовании Книг Памяти в целях увековечения памяти погибших воинов необходимо учитывать, что информация из них должна подтверждаться архивными документами. Иными словами, выписка из Книги Памяти имеет характер дополнительной информации, и сама по себе не является официальным основанием для окончательного вывода о судьбе военнослужащего.

---

<sup>6</sup> С 1944 г. по 1957 г. Бельский район находился в составе Великолукской области (прим. авт).

## Использование ОЭБД «Подвиг народа» при поиске дополнительной информации о погибших и пропавших без вести воинах [10].

При установлении судьбы военнослужащего через информационные ресурсы не лишним будет обратиться за поиском дополнительной информации к общедоступной электронной базе данных «Подвиг народа».

При поиске информации в ОЭБД «Подвиг Народа» необходимо учитывать, что в написании личных данных воинов могут быть ошибки, связанные с теми же причинами, что и ошибки в ОБД «Мемориал». Поэтому при **любом** результате поиска нужно попробовать возможные искажения написания фамилии, имени и отчества.

Для поиска информации по конкретному человеку надо использовать раздел «Люди и награждения». Описание основ работы в этом разделе был рассмотрен выше, поэтому перейдем сразу к рассмотрению страницы с информацией о воине.

Итак, мы выбрали из списка с результатами поиска нужную запись. На экране монитора будет отображена вся найденная информация (Рис. 113).

**Второв Иван Васильевич 1912г.р.**

Звание: старшина  
в РККА с 10.1941 года Место призыва:  
Родниковский РВК, Ивановская обл.,  
Родниковский р-н  
№ записки: 2176376

Архивные документы о данном награждении:

**I. Приказ(указ) о награждении и сопроводительные документы к нему**

- первая страница приказ или указа
- строка в наградном списке
- наградной лист

**II. Учетная картотека**

- данные в учетной картотеке

**Орден Красной Звезды**

**Подвиг:**

Старшина 5<sup>й</sup> Стрелковой роты Второв Иван Васильевич 26 апреля в бою в районе деревни Старо Рашицево проявил смелость, отвагу, мужество в борьбе с немецкими фашистами.

Утром 25 апреля ср. Зайналов немецкой пехоты наступая на правый обороняемый 5<sup>й</sup> ротой. превосходящие силы противника начали сильнейшее незначительные силы роты.

Рис. 113. Просмотр индивидуальной записи с приложенными документами.

В левом верхнем углу будет дана краткая информация о воине: его фамилия, имя и отчество, год рождения, звание, с какого года служит в РККА. В центре будет выведен список ссылок на просмотр всех документов, имеющих отношение к данному награждению. В нижней части окна выводится описание подвига воина (фрагмент наградного листа или приказа).

По выбранному воину можно дополнительно получить следующую информацию (4 ссылки в центральной части окна):

- Первая страница приказа или указа – переход на первый лист приказа о награждении, где видны все реквизиты приказа или указа (дата, автор, номер и др.).

- Строка в наградном списке - переход на лист Указа или приказа о награждении, на котором указана фамилия искомого воина. Найденная строка будет выделена цветом. С помощью мыши можно перемещаться по строкам Указа на текущей странице. При выборе строки с записью о награжденном воине левой кнопкой мыши на экран монитора будет выдано описание подвига данного награжденного в том случае, если по нему есть наградной лист.

- Наградной лист – переход к просмотру наградного листа.

- Данные в учетной картотеке - переход на учетную карточку награжденного, в которой будут указаны его данные и список наград, которыми воин был награжден за период войны. Если ссылки нет, значит в ЦАМО РФ данный документ отсутствует.

Иногда по выбранному награждению есть только ссылки «первая страница приказа или указа» и «строка в наградном списке». Чаще всего это относится к приказам полков и отдельных мелких воинских частей (бригад, отдельных дивизионов, и др.), в которых краткое описание подвига дается не в приложенном наградном листе, а в списке к приказу (Рис. 114).

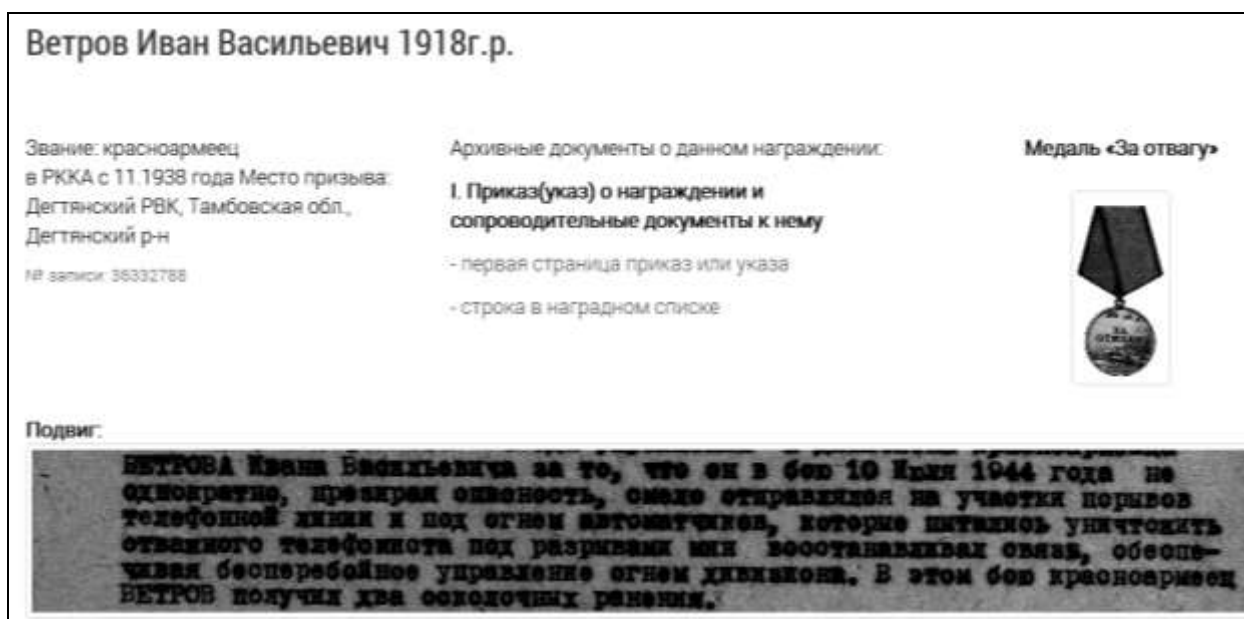


Рис. 114. Пример наградного материала с описанием подвига в приказе.

При поиске конкретного человека нужно помнить, что в наградных листах и в приказах или Указах о награждении могли также допускаться ошибки, соответственно, если не удалось найти информацию о человеке с первого раза, нужно попробовать ввести данные с возможностью ошибки.

**Пример:** В донесении о безвозвратных потерях штаба 332 СД (ЦАМО, ф. 58, оп. 18002, д. 1107, л. 115) содержится информация о гибели старшего сержанта 268 ОИПТД 332 СД Бурмантова Григория Васильевича. В Книгах Памяти информации об этом воине обнаружено не

было. При поиске данных в ОЭБД «Подвиг народа» по фамилии Бурмантов поиск результатом не увенчался. При изменении написания фамилии был найден наградной лист на младшего сержанта Бурматова Григория Васильевича, наводчика 2-го огневого взвода 1-й батареи 268 –го ОИПТД 332-й СД (ЦАМО, ф. 33, оп. 682524, д. 887, л. 194).

Полезно от наличия дополнительной информации на «Подвиге Народа» несомненно. Если посмотреть на наградной лист (Рис. 115), то виден достаточно большой объем информации, вносимый в этот документ, и если предположить, что наградные листы составлялись с наименьшим количеством ошибок (а это действительно так, видимо в связи с большей ответственностью за внесение недостоверной информации), то это, во-первых, незаменимый источник уточняющей информации. Во-вторых, с помощью ОЭБД «Подвиг Народа» можно подтвердить или опровергнуть некоторые факты в судьбе воина. Особенно полезен этот источник информации будет в случае обнаружения наградного листа на человека, о судьбе которого в ОБД «Мемориал» не нашлось данных. Сразу же можно установить, на какую дату этот воин был еще жив, в какой части служил, и в какую армию входила часть на тот момент. Также можно установить географическое положение человека на определенную дату, исходя из описания подвига, в которых часто содержатся названия населенных пунктов и рек.

Областное или краевое военное комиссариат	
<b>НАГРАДНОЙ ЛИСТ</b>	
Фамилия, имя и отчество <u>ГАПОНОВ Давид Иванович</u>	
Военное звание <u>Красноармеец.</u>	
Должность, часть <u>Средняя отдельная стрелковая рота Особого Отдела НКВД 4 Ударной Армии.</u>	
Представляется к награде медалью <u>"За отвагу"</u>	
1. Год рождения <u>1916</u>	2. Национальность <u>Украинец</u>
3. С какого времени состоит в Красной Армии <u>с 1937 г.</u>	4. Партийность <u>Член ВЛКСМ.</u>
5. Участие в боях (где и когда) <u>принимал в сентябре 1941 г. под г. Демьянском и Молвогической Ленинградской области.</u>	
6. Имеет ли ранения и контузы <u>Не имеет.</u>	
7. Чем ранее награжден (за какие отличия) <u>не награждался.</u>	
8. Каким РВК признан <u>Ореховским РВК Запорожской области.</u>	
9. Постоянный домашний адрес (предоставленного и адрес-почты или его семьи)	
10. Краткое, конкретное изложение личного боевого подвига или заслуг	
<p><u>20 января 1942 года, будучи старшим в наряде по охране тыла и коммуникаций 4 Ударной Армии, в районе деревни Сороба, Ореховского района, Калининской области т. ГАПОНОВ Д. И. у железнодорожного полотна заметил вооруженных автоматами и пистолетами чехословацких фашистских летчиков, которые пытались скрыться в близ лежащем лесу. Неразотерявшись т. ГАПОНОВ вместе с красноармейцем СМЕРНИНОВИМ Василием открыл огонь по фашистам, отрезав путь и опустив леса. Фашисты пытались отогриваться, но безуспешно. Видя, что живым им не уйти, фашисты бросили оружие и били в плен и доставлены</u></p>	

Рис. 115. Наградной лист

**Пример:** При установлении судьбы красноармейца Смирнова Ивана Яковлевича, 1923 г.р., уроженца д. Тимерево Судогодского р-на Владимирской обл., призванного в 1941 году, пропавшего без вести в марте 1945 г. (по данным Книги Памяти Владимирской обл., т. 7, стр. 504) в ОБД

*«Мемориал» были найдены следующие документы, отвечающие условиям поиска: книга учета умерших в 279-м эвакогоспитале (ф. 58, оп. А-83627, д. 934, л. 12) и донесение № 36547 с анкетами, высланными в Судогодский РВК на воинов, о судьбе которых родственникам ничего не известно (ф. 58, оп. 977521, д. 465, л. 298). В книге учета умерших 279 ЭГ числился Смирнов Иван Яковлевич, 1922 г.р., Ивановская обл., Судогодский р., д. Темерово, военнопленный, умерший в 1946 г. в Румынии, г. Сичет. В анкете на розыск Смирнова Ивана Яковлевича, 1923 г.р., Указано, что связь прекратилась в январе 1945 г., адрес не сохранился. В книге погребения и анкете родственником значилась мать Смирнова И.Я. – Смирнова Вера Павловна. Судьбу воина удалось прояснить благодаря наградному листу через ОЭБД «Подвиг народа» (ф. 33, оп. 682524, д. 641, л. 272), где все данные на воина совпадали с вышеописанными. Кроме того удалось установить, что Смирнов И.Я. был стрелком десантной группы 4 Воздушно-десантного корпуса, выброшенного весной 1942 г. на помощь окруженным частям 33 Армии генерал-лейтенанта М.Г. Ефремова. Стало ясно, что Смирнов И.Я. скорее всего попал в плен весной 1942 г., а умер в эвакогоспитале в 1946 году на территории Румынии после освобождения из плена. Возможно, после освобождения из плена он смог передать весточку матери (январь 1945 г.), поэтому, вероятно, и получилась путаница с датами и причиной выбытия.*

## **МЕТОДИКА РАБОТЫ В ОБД «МЕМОРИАЛ» ПРИ ПОДГОТОВКЕ К ПОИСКОВОЙ ЭКСПЕДИЦИИ И ПОДВЕДЕНИИ ЕЕ ИТОГОВ**

История развития поискового движения связана с работой в местах наибольших потерь Красной Армии, в основном в крупных «котлах» 1941-1942 годов. Первые массовые поисковые экспедиции проходили именно в таких местах в Новгородской, Ленинградской, Смоленской областях. География и масштаб этих трагедий были изначально известны и особых подготовительных работ не требовали, т.к. останки погибших советских воинов находились в огромном количестве буквально на поверхности земли или под дерном, в воронках и блиндажах, которые нетрудно было найти. Со временем география поисковых работ стала расширяться, затрагивая практически все районы фронтовых областей, каждый из которых имел свою военную историю. Сейчас ежегодно проходят десятки поисковых экспедиций по всей территории фронтовых регионов России, география их с каждым разом меняется, и даже в местах больших людских потерь РККА участки работ начинают сдвигаться вследствие выработки культурного слоя за несколько десятков лет. Многие поисковые отряды, даже местные, редко работают на одном и том же месте. Основная масса работ постепенно перемещается из лесных массивов в поля, где любые следы войны за долгие годы сельскохозяйственных работ были уничтожены. Это накладывает дополнительные трудности при поисковых работах. Таким образом, каждая экспедиция должна иметь информационную подготовку, место дополнительного источника в которой может иметь ОБД «Мемориал», как наиболее доступный на данный момент электронный архивный ресурс.

Несомненно, что первичный сбор информации может осуществляться за счет других источников и может идти по следующим этапам:

### **1. Установление временного периода боев в данном районе.**

В настоящее время имеется множество способов определить временной период боев на нужной территории, одним из них может быть банальный просмотр справочной литературы о Великой Отечественной войне.

В решении данного вопроса может помочь справочник «Освобождение городов: Справочник по освобождению городов в период Великой Отечественной войны 1941–1945» (авторы - М.Л.Дударенко, Ю.Г.Перечнев, В.Т.Елисеев и др. — М.: Воениздат, 1985). В нем, кроме даты освобождения, приведены краткое описание некоторых операций и номера частей, участвовавших в боях за Указанные в справочнике города. Справочник легко можно найти в свободном доступе в сети Интернет.

### **2. Установление списка частей, участвовавших в боях в данном районе.**

Производится путем установления данных от общего к частному. Сначала устанавливаем, в полосе действия какого фронта находилась данная территория, что сравнительно легко.

Установить принадлежность дивизий к армиям и армий к фронтам поможет сборник «Боевой состав Советской Армии в годы Великой Отечественной войны» (ссылку на него см. выше)

### 3. Поиск карт данного района.

Поиск карт необходим не только для ориентирования на местности, но и для сбора топонимической информации (названия населенных пунктов, ручьев, рощ, высот), необходимой для дальнейшей работы. В связи с тем, что многие населенные пункты исчезли за прошедшие десятилетия или изменилось их название, желательно найти карту периода войны или довоенную с масштабом 1:100000 или 1:50000. На сегодняшний день существует довольно много Интернет-ресурсов, где представлены топографические карты различных масштабов. Наиболее подходящий для наших целей ресурс с современными топографическими картами находится по адресу <http://maps.vlasenko.net/soviet-military-topographic-map/map100k.html> Довольно большая подборка довоенных топографических карт масштабом 1:50000 и 1:100000 имеется на сайте по адресу [http://greif.uni-greifswald.de/geogreif/?coll\\_id=91&map=overview](http://greif.uni-greifswald.de/geogreif/?coll_id=91&map=overview)

4. И, наконец, после установления списка частей, действовавших в нужном районе, можно переходить к анализу безвозвратных потерь и документальному поиску мест погребений воинов РККА.

На данный момент существует два способа поиска необходимой информации, один из которых чуть более сложен, но достаточно точен, второй наоборот – проще, но менее точен в плане поиска информации за конкретный период.

Рассмотрим оба метода последовательно с примерами:

**Первый:** выход на донесения частей по дате гибели воинов.

В ОБД «Мемориал» открываем окно расширенного поиска, ставим галочку только напротив надписи «В донесениях о безвозвратных потерях» и раскрываем поля точного поиска (Рис. 116).

**Расширенный поиск**

Дополнительный поиск по [ссылке военно-пересылочных пунктов](#)

- В сводных записях по всем документам
- В донесениях о безвозвратных потерях
- В документах госпиталей и медсанбатов
- В документах, уточняющих потери
- В поименных списках захороненных
- В документах о военнопленных
- В приказах об исключении из списков
- В картотеках
- В электронных Книгах Памяти
- В печатных Книгах Памяти
- В тексте печатных Книг Памяти
- Поиск захоронений
- Протоколы экспертизы

Отметить все Снять все По умолчанию

Поиск Дел  
 Поиск Донесений

Фамилия	<input type="text"/>	Точная фраза
Имя	<input type="text"/>	Точная фраза
Отчество	<input type="text"/>	Точная фраза
Дата рождения	<input type="text"/>	Точная фраза
Место рождения	<input type="text"/>	Полнотекстовый поиск
Дата и место призыва	<input type="text"/>	Полнотекстовый поиск
Последнее место службы	<input type="text"/>	Полнотекстовый поиск
Воинское звание	<input type="text"/>	Точная фраза
Дата выбытия	<input type="text"/>	Точная фраза
Дополнительная информация	<input type="text"/>	Полнотекстовый поиск

Рис. 116.

Из всех полей нам необходимы только два: «Последнее место службы» и «Дата выбытия», то есть мы будем искать воинов, служивших в определенных частях и погибших за определенный период или день. При вводе искомой информации выйдет список воинов искомой части, погибших в данный день. После открытия любой из записей можно будет увидеть донесение части за определенный период (обычно 10 дней, согласно Приказа НКО № 138).

В донесении есть вся необходимая дополнительная информация для подготовки к поисковым работам, такая как звания и должности погибших, места их погребений. Также в донесениях могут содержаться схемы (карты) и акты погребений, которые существенно могут облегчить поиск.

**Пример:** Если ввести в поле «Последнее место службы» - 178 сд, а в поле «Дата выбытия» - 05.08.1942, то база данных выберет всех воинов 178 сд, погибших и умерших от ран за 5 августа 1942 г. Открыв любую запись, мы выходим на один из листов донесения № 20619 от 20.08.1942 г. за период с 01.08.1942 г. до 10.08.1942 г. Донесение содержит 16 схем погребений всех воинов, указанных в нем (кроме пропавших без вести), некоторые с привязкой к топографической карте с указанием квадратов погребения и масштаба карты, на основании которой была составлена схема. Нужно отметить, что в донесении учтены воины, погибшие в последние дни третьей декады июля 1942 г. (30-31 числа), что обусловлено запозданием предоставления донесений от частей дивизии в штаб. В донесении также могут быть учтены пропавшие без вести за предыдущую декаду (или даже месяц), т.к. срок подачи донесений на них приказом НКО №138 устанавливался в 15 дней после пропажи. Набрав в поле «Дата выбытия» новое число из следующей декады августа 1942 г. (с 10 по 20 августа), выйдем на следующее донесение 178 сд.

**! Обращаю особое внимание на формат введения даты в поисковое поле – например, 05.08.1942, т.е. год указывается после точки целиком в четыре цифры.**

**Второй:** поиск донесений частей (схема на Рис. 117).

Заходим в ОБД «Мемориал» и вводим имя пользователя и пароль, который Вы внесли в систему при регистрации.

В окне расширенного поиска ставим галочку только в «Поиск донесений», открываются поля в правой части страницы (позиция 1 на схеме). Далее в поле «Источник донесения» вводим номер искомой части, например «117 сд» и нажимаем кнопку «Искать» (позиция 2 на схеме). В результате поиска выходит список всех донесений, поступивших от 118 стрелковой дивизии за время нахождения ее на фронте (позиция 3 на схеме), т.к. мы не указали временной период (например, 1942 или 05.1943 в поле «Дата») или дату регистрации донесения (позиция 3 на схеме).

Соответственно, при поиске информации о потерях в определенном районе за определенный промежуток времени, необходимо пользоваться дополнительными условиями отбора донесений. Ими являются поля «Дата» и «Наличие именной информации». При проставлении даты необходимо учитывать то, что донесения за определенный период составлялись через некоторое



время после его окончания (см. пример с поиском донесений 178 СД), поэтому этот способ и является менее точным. Поле «Наличие именной информации» заполняется только 2 условиями – «да» или «нет». Если поставить условие «нет», то будут выбраны донесения, не имеющие именной информации, например донесения о причине задержки предоставления информации о потерях. Таким образом, исходя из нашей задачи, нам необходимо условие «да».

**Расширенный поиск**

Поиск [ ] Очистить [ ]

Дополнительный поиск по [списку военно-сервисных пунктов](#)

В сводных записках по всем документам

В донесениях о безвозвратных потерях

В документах госпиталей и медсанбатов

В документах, уточняющих потери

В поименных списках захоронений

В документах о военнопленных

В приказах об исключении из списков

В карточках

В электронных Книгах Памяти

В печатных Книгах Памяти

В тексте печатных Книг Памяти

Поиск захоронений

Протоколы эскупажи

Отметить все Снять все По умолчанию

Поиск Дол

Поиск Донесений

Номер [ ] Точная фраза [v]

Дата [ ] Точная фраза [v]

Тип донесения [ ] Точная фраза [v]

Источник донесения [ ] Точная фраза [v]

Часть [ ] Точная фраза [v]

Наличие именной информации [ ] Точная фраза [v]

**1**

**2**

Номер [ ] Полнотекстовый поиск [v]

Дата [ ] Полнотекстовый поиск [v]

Тип донесения [ ] Полнотекстовый поиск [v]

Источник донесения 117 сд Точная фраза [v]

Часть [ ] Полнотекстовый поиск [v]

Наличие именной информации [ ] Полнотекстовый поиск [v]

**Результаты поиска**

Результатов на странице: 20 < >> Страницы: 1 из 16 << >> Записи с 1 по 20 из 302

№	Источник, ФИО	Дата рождения	Дата выбытия	Место рождения
1	★ №12061, 12.06.1942, Донесения о безвозвратных потерях, ВТ 117 сд			
2	★ №21120, 26.08.1942, Донесения о безвозвратных потерях, 117 сд			
3	★ №25822, 27.09.1942, Донесения о безвозвратных потерях, ВТ 117 сд			
4	★ №24435, 12.07.1943, Донесения о безвозвратных потерях, 117 сд			
5	★ №20203, 16.06.1943, Донесения о безвозвратных потерях, 117 сд			
6	★ №453, 06.01.1943, Донесения о безвозвратных потерях, 117 сд			
7	★ №2230, 19.01.1943, Донесения о безвозвратных потерях, 117 сд			
8	★ №4409, 07.02.1943, Донесения о безвозвратных потерях, 117 сд			
9	★ №7304, 05.03.1943, Донесения о безвозвратных потерях, 117 сд			
10	★ №8361, 09.03.1943, Донесения о безвозвратных потерях, 117 сд			
11	★ №11219, 07.04.1943, Донесения о безвозвратных потерях, 117 сд			
12	★ №16225, 07.05.1943, Донесения о безвозвратных потерях, 117 сд			
13	★ №16223, 07.05.1943, Донесения о безвозвратных потерях, 117 сд			
14	★ №34010, 08.09.1943, Донесения о безвозвратных потерях, 117 сд			

**3**

Рис. 117. Схема поиска донесений определенной воинской части.

В результатах поиска строки ссылок найденных донесений с аббревиатурой «ВТ» перед номером части являются указанием, что данные донесения являются донесениями военных трибуналов.

Особо ценным будет донесение, содержащее в себе схемы погребений воинов. Обычно на наличие схем в донесении указывает надпись в самом донесении, являющимся первым листом (Рис. 118, нижняя строка).

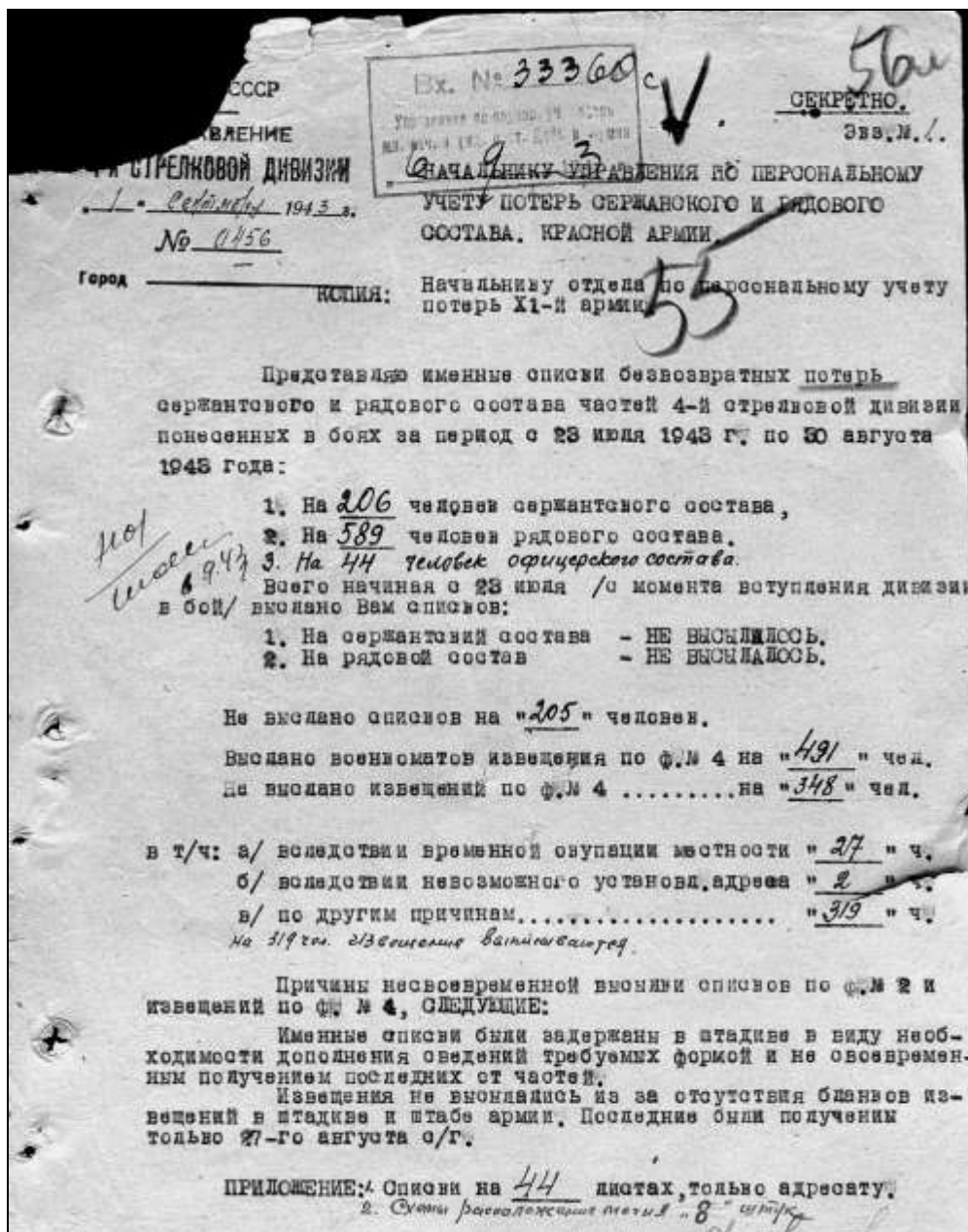


Рис. 118. Указание на наличии в донесении схем расположения могил (внизу документа).

Согласно п. 41 Приказа НКО № 138, к спискам потерь дивизии обязательно прилагается точная схема расположения могилы. Пример схемы могил 39 СП 4 СД представлен на Рис. 119.

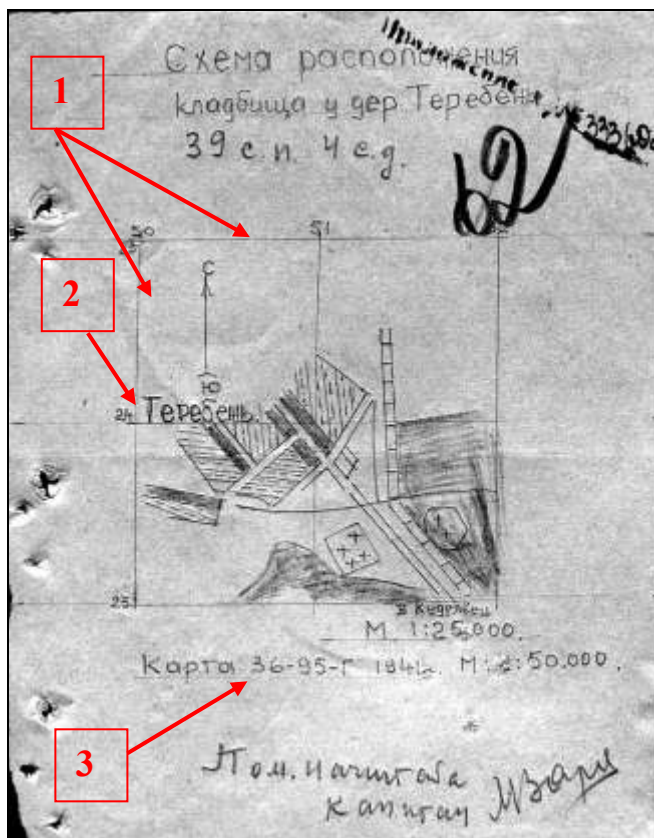


Рис. 119. Пример схемы расположения могил.

Согласно наставлениям по военной топографии, для составления схем с карты в том же масштабе применялись следующие способы:

- копирование необходимых данных на восковку;
- копирование карты на просвет через стекло;
- перевод через копировальную бумагу.

Для копирования карты с изменением масштаба (Рис. 119) применялась перерисовка по квадратам. При этом на схеме прорисовываются километровая сетка (поз. 1 на Рис. 119) с координатами с карты для облегчения ориентирования (поз. 2 на Рис. 119), а также должна указываться номенклатура листа карты (поз. 3 на Рис. 119), с которой происходило копирование. Необходимые ориентиры и прочие данные перерисовывались с карты на глаз.

Таким образом, намного легче найти необходимую карту по номенклатуре карт, а также найти необходимый квадрат на ней. Но, к сожалению, не все схемы имеют километровую сетку с координатами и указание номенклатуры исходной карты.

Необходимо отметить, что не все данные донесений обязательно точные. Имеются случаи, когда, работая на местности по схеме погребения из донесения, само погребение обнаружить не удавалось, но вокруг этого места обнаруживаются непогребенные останки воинов РККА. В штабе части просто приписывали погибших воинов к несуществующей могиле в районе их гибели и отмечали это место на схеме.

Еще один вид неточностей, встречающееся в донесениях – дата и место гибели. При активном наступлении, преодолевая с боями по несколько десятков километров в сутки, командиры

подразделений зачастую просто не успевали составлять документы о потерях, а при смене в период наступления командиров взводов, рот и батальонов вследствие гибели или ранения, документы подавались с большим опозданием и неточностями. В этом случае нередко места гибели и погребения воинов, погибших в начале наступления, могли указываться с привязками к тем населенным пунктам, которые были освобождены в конце операции.

В любом случае, полезно будет иметь с собой перед экспедицией схему с обозначениями мест погребения воинов, перенесенных из донесений со схемами или обозначениями вероятных мест наибольших потерь согласно текстам донесений. Подложкой для такой схемы может служить распечатанная в натуральный масштаб довоенная карта, на которую вручную будут переноситься условные обозначения. Это позволяет наиболее точно определиться с привязкой мест, описанных в донесениях. Следующим этапом может быть перенос обозначений с довоенной карты на современную. Такой алгоритм обусловлен изменившейся за несколько десятилетий местностью, когда многие населенные пункты исчезли, несколько изменились русла рек, линии опушек леса, обводненность территорий в результате мелиорации и др. Кроме того, современная топографическая карта создана в системе координат «Пулково 42», которая отличается от довоенной. Неплохо себя зарекомендовал метод переноса координат мест поиска с довоенной карты с помощью компьютерной программы «OziExplorer» в навигатор GPS, который позже используется при поиске внесенных точек на местности. Методика данной работы, а также дистрибутив программы «OziExplorer» также легко найти в Интернете.

### **Анализ информации при подведении итогов поисковой экспедиции.**

После проведения поисковой экспедиции к предварительно обработанной архивной информации добавляется фактическая картина залегания культурного слоя, полученная в результате полевых работ.

Не лишним будет сказать, что только качественно проведенные поисковые работы с соблюдением всех правил фиксации находок и привязкой их к карте могут дать максимальный эффект при подведении итогов экспедиции.

Предварительно собранная информация из ОБД в ряде случаев может помочь непосредственно в период экспедиции, например, когда найден хорошо читаемый медальон или координаты найденного необозначенного погребения советских воинов совпадают со схемой погребения из донесения о безвозвратных потерях. Но, чаще всего, нормально проанализировать собранный материал можно в домашней обстановке с использованием компьютера.

В первую очередь необходимо попытаться сопоставить найденные массовые погребения с описанием мест погребений в донесениях о безвозвратных потерях. Для этого нужно перенести координаты GPS найденных погребений на карту, желательно довоенного периода, на которой есть все исчезнувшие на данный момент населенные пункты и русла рек, которые со временем могут

меняться (описание этого процесса можно найти в Интернете). Естественно, что расстояния, указанные в донесениях, навряд ли совпадают с действительностью, поэтому нужно брать для проверки ближайшие по описанию. Далее все зависит от качества проведения эксгумации, фиксации находок и подсчета останков.

***Пример:** В мае 2010 года в Духовщинском районе Смоленской области в районе д. Заречье было обнаружено погребение, в котором оказались останки 36 воинов РККА. Среди стандартных личных вещей солдат КА находились письменные принадлежности и медицинский набор, а также перочинный нож с нацарапанной на нем фамилией «Грязнов». Заранее было известно, что в этом районе в 1942 году сражалась 234 СД. При проверке донесений о безвозвратных потерях в ОБД «Мемориал» от штаба 234 СД (ф. 58, оп. 818883, д. 1349) была найдена фамилия, нацарапанная на ноже. Согласно донесению, вместе с этим бойцом 28.03.1942 г. погибли еще 35 воинов, среди которых был писарь и санитар. Таким образом, при сопоставлении места обнаружения останков, находок к ним и количества погребенных с донесением о потерях были установлены имена 36 воинов РККА.*

При подобном стечении обстоятельств дополнительно необходимо все выявленные фамилии проверить по Книгам Памяти (в случае призыва воина из стран ближнего зарубежья сделать запрос) и другим источникам информации через ОБД «Мемориал» для выявления ошибочного внесения в списки погибших некоторых воинов.

Конечно, данная методика не подходит для работы по окружениям, когда документы на личный состав либо были уничтожены, либо спрятаны, либо попали в руки к противнику (последнее маловероятно, скорее первый вариант). При фронтальных же боях, будь то наступление или оборона, список погибших в данном районе найти можно, так как большинство погибших и пропавших без вести все же были учтены.

Что же касается госпитальных погребений, то для четкой идентификации найденных в нем останков необходимо постараться найти книгу погребения госпиталя или медсанбата, находившегося в этом месте. Шанс найти в госпитальном погребении медальон или личную вещь хотя и небольшой, но есть, т.к. при погребении с умершего от ран изымались все вещи, в том числе и медальон. Есть случаи обнаружения медальонов, но они относятся, скорее всего, к воинам, умершим в дороге к лечебному учреждению. Книга погребения, если она составлена по правилам, отражает место погребения воина с указанием ориентации положения тела в могиле (ряд, место в ряду и др.).

## МЕТОДИКА РАБОТЫ В ОБД «МЕМОРИАЛ» ПРИ ИССЛЕДОВАНИИ БОЕВЫХ ДЕЙСТВИЙ ОПРЕДЕЛЕННОЙ ВОИНСКОЙ ЧАСТИ

Поиск донесений дивизии или иной самостоятельной воинской части (бригады, полки и т.д.) схож методике, рассмотренной в предыдущей теме в части поиска донесений. Однако, имеется несколько различий в части поиска документов.

Для начала необходимо выяснить состав воинской части, донесения которой мы собираемся исследовать. Это можно сделать с помощью различных справочников, в том числе имеющихся в сети Интернет, например:

- на сайте «Солдат» по адресу <http://www.soldat.ru/force/sssr/t/> в виде таблиц по видам соединений с пояснениями к каждой таблице;

- сайт «Дивизии Красной Армии» по адресу <http://bdsa.ru/divizia/>.

Список входящих в воинскую часть (дивизию, корпус) более мелких частей (полков, отдельных дивизионов, батальонов и рот) нужен для более полного поиска документов в системе ОБД «Мемориал». Иногда отдельные донесения высылались не из штаба дивизии, а из штабов соответствующих частей, входящих в ее состав.

Теперь перейдем непосредственно к методике поиска информации о воинской части, например, найдем все документы за 1943 год, высланные из штаба 88 стрелковой дивизии:

1. Входим в ОБД с использованием имени и пароля зарегистрированного пользователя ОБД «Мемориал».
2. Открываем в ОБД окно расширенного поиска. Далее в столбце «Поиск» снимаются все галочки, и ставится галочка только в «Поиск донесений».
3. Открываются 6 полей, нам нужны «Дата» и «Источник донесения» (показаны стрелками на Рис. 120);

Расширенный поиск

Дополнительный поиск по [списку военно-перевозочных пунктов](#)

В сводных записях по всем документам  
 В донесениях о безвозвратных потерях  
 В документах госпиталей и медсанбатов  
 В документах, уточняющих потери  
 В поименных списках захоронений  
 В документах о военнопленных  
 В приказах об исключении из списков  
 В карточках  
 В электронных Книгах Памяти  
 В печатных Книгах Памяти

В тексте печатных Книг Памяти  
 Поиск захоронений  
 Протоколы экспертизы

[Отметить все](#) [Снять все](#) [По умолчанию](#)

Поиск Дел  
 Поиск Донесений

Номер  Точная фраза

Дата  Точная фраза

Тип донесения  Точная фраза

Источник донесения  Точная фраза

Часть  Точная фраза

Наличие именной информации  Точная фраза

Рис. 120.

4. Ищем донесения 88 СД за 1943 год, заполняя поля «Дата» и «Источник донесения» (при необходимости в строке «Дата» можно ввести, например, 08.1943, тогда будут найдены все донесения 88 СД за август 1943). После этого нажимаем кнопку «Искать» (Рис. 121).

Рис. 121. Пример внесения данных в поисковые поля.

5. По запросу выходит список имеющихся донесений за запрашиваемый период (в данном случае 1943 г.) с номером, датой и виде донесения через запятую. Донесения с аббревиатурой перед номером дивизии «ВТ» (на Рис. 122 с 4-й по 9-ю строки) – донесения военного трибунала на осужденных к высшей мере наказания и реальным срокам лишения свободы.

№	Источник, ФИО	Дата рождения	Дата выбытия	Место рождения
<a href="#">№. Между 21.01.1943 и 03.02.1943, журнал актов вскрытий, 288 ОМСБ 88 сд</a>				
<a href="#">№24281, 10.07.1943, Донесения о безвозвратных потерях, 88 сд</a>				
<a href="#">№28532, 12.08.1943, Донесения о безвозвратных потерях, 88 сд</a>				
<a href="#">№1167, 14.01.1943, Донесения о безвозвратных потерях, ВТ 88 сд</a>				
<a href="#">№2483, 25.01.1943, Донесения о безвозвратных потерях, ВТ 88 сд</a>				
<a href="#">№4541, 07.02.1943, Донесения о безвозвратных потерях, ВТ 88 сд</a>				
<a href="#">№6224, 27.02.1943, Донесения о безвозвратных потерях, ВТ 88 сд</a>				
<a href="#">№7172, 04.03.1943, Донесения о безвозвратных потерях, ВТ 88 сд</a>				
<a href="#">№604, 06.01.1943, Донесения о безвозвратных потерях, ВТ 88 сд</a>				
<a href="#">№24366, 30.06.1943, Донесения о безвозвратных потерях, 88 сд</a>				

Рис. 122. Список донесений 88 СД за 1943 год.

6. При нажатии на любую ссылку выходит окно для просмотра донесения и автоматически открывается первый его лист (Рис. 123). В данном донесении мы видим, что открыт 1-й из 44-х сканов донесения. Нажимая на стрелочку > рядом с цифрой 44 можно по очереди просматривать все листы донесения. Для того, чтобы сохранить их на компьютер, нужно нажать на значок дискеты над изображением листа, лист откроется в новой вкладке

браузера, после чего его можно сохранить. Для распечатки листа необходимо нажать значок принтера на панели инструментов окна просмотра сканированных документов.

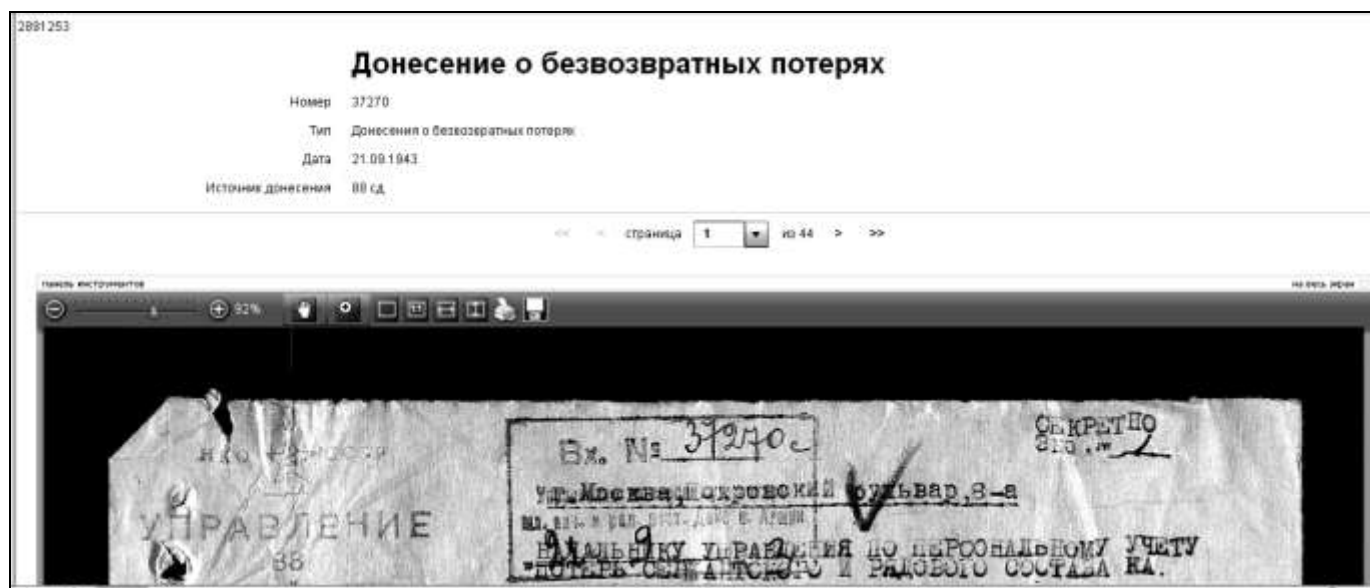


Рис. 123. Размещение инструментов на панели окна просмотра сканированных документов.

Таким образом, мы можем ознакомиться по очереди со всеми документами, имеющими отношение к людским потерям нужной нам воинской части за нужный период.

Выбирая период, за который необходимо найти донесения, нужно учитывать, что дата донесения в ОБД «Мемориал», это дата учета входящего документа в Управлении по учету потерь, то есть первые донесения о потерях за май месяц могли поступить в конце мая, а последние в июне или даже последующие месяцы за ним. Если часть была втянута в сильные бои или находилась в окружении, то за этот период донесения могли поступить и более чем через 6 месяцев с момента выхода части из боя.

Анализ донесений о потерях отдельной воинской части позволяет не только выяснить объем потерь в отдельные дни или периоды, но и сделать несколько других выводов, например:

- средний возрастной состав воинов в различные периоды войны;

*При анализе потерь первых боев 332-й Ивановской им. М.В. Фрунзе стрелковой дивизии стало видно, что основной возраст рядового и сержантского состава свежесформированной дивизии на 85% составлял 32-42 года (1900-1910 г.р.).*

- из каких регионов и в какое время получено пополнение;

*Также при анализе потерь 332-й Ивановской им. М.В. Фрунзе стрелковой дивизии видно, что примерно на третий месяц боев (март 1942 г.) в ее рядах появились призывники из освобожденных 4 Ударной армией районов Калининской (ныне Тверской) области, в апреле-мае 1942 г. уже гибнут воины, призванные из Велижского, Слободского, Усвятского, Демидовского и Духовщинского районов Смоленской области, также появляется пополнение из Средней Азии и Сибири.*



- интенсивность боев в отдельные дни, нехватка личного состава в частях первой линии;

*Об этом говорит наличие среди погибших писарей, ездовых, химиков, портных, поваров и др. вспомогательных специальностей, взятых для пополнения стрелковых полков для выполнения поставленной задачи.*

- география боевых действий в отдельный период или день;

*Графа донесения «Когда и по какой причине выбыл» зачастую заполняются с указанием места выбытия воина, также может помочь графа «Где похоронен», т.к в ней может содержаться более подробная привязка к местности.*

Для полноты картины потерь необходимо также исследовать донесения медицинских учреждений. Первыми учреждениями на пути эвакуации раненых были медико-санитарные батальоны (МСБ, иногда ОМСБ, т.е. «О» - отдельный), которые входили в состав дивизий и, соответственно, информация об умерших от ран и болезней в МСБ встречается в донесениях соответствующих дивизий. Сложнее обстоит дело с отдельными бригадами и батальонами, которые могли придаваться различным дивизиям для усиления, соответственно, раненые с поля боя направлялись в разные лечебные учреждения.

Кроме донесений по форме 2, информация об умерших в лечебных учреждениях находится в алфавитных книгах умерших и книгах учета умерших, которые должны были вестись каждым лечебным учреждением. Эти документы могут существенно дополнить имеющиеся донесения по форме 2, т.к. в донесениях о потерях многие раненые, умершие от ран могли не учитываться.

Также необходимо проверить те же виды документов, представляемых хирургическими полевыми подвижными госпиталями (ХППГ), полевыми подвижными госпиталями (ППГ) и терапевтическими полевыми подвижными госпиталями (ТППГ), имевшимися в составе армий, куда поступали раненые с более сложными и тяжелыми ранениями и больные. Узнать, какие лечебные учреждения попадали в полосу действия исследуемой воинской части поможет «Справочник дислокации госпиталей РККА в 1941-1945 годах», расположенный по адресу <http://www.soldat.ru/hospital.html>. Важно заметить, что медсанбаты в данном справочнике не отражаются, т.к. входили в состав воинских частей.

Кроме пополнения списков потерь воинской части анализ списков умерших от ран в госпиталях и медсанбатах иногда позволяет сделать вывод о характере боевых действий. Например, анализ списков умерших от ран воинов в 733 ППГ за первые 10 дней марта 1942 г., в который поступали раненые воины 4 Ударной армии Калининского фронта, позволил выяснить, что в этот период раненые из 332 СД поступали в основном с осколочными ранениями и обморожениями. Это говорит о сильном артиллерийском воздействии противника на наступающие части 332 СД, которые не успевали достигать расстояния прямого огневого контакта с противником, что подтверждается боевыми донесениями 332 СД. Кроме этого, эвакуация раненых происходила через длительное время после ранения, о чем свидетельствует картина обморожений.

При поиске документов медицинских учреждений нужно учитывать, что источник донесения может быть внесен в ОБД с несколькими вариантами, например «413 МСБ», «413 ОМСБ», «413 Отд. МСБ», «МСБ №413», «ОМСБ №413» и иное сокращение от «отдельный медико-санитарный батальон» с возможным опусканием слова «отдельный» и знака «№». То же относится и к госпиталям.

## Использование ОЭБД «Подвиг народа» при поиске дополнительной информации при исследовании боевых действий определенной воинской части

В ОЭБД «Подвиг народа» есть возможность поиска информации относительно воинских частей. Для этого нужно перейти в раздел «Документы».

В этом разделе можно выполнять поиск наградных дел за определенный период на воинов конкретного подразделения Красной Армии. Для этого надо заполнить поле «Период» выбором значения из выпадающего списка, получить который можно с помощью кнопки справа от поля. С помощью строки скроллинга можно перемещаться по записям выпадающего списка периодов.левой кнопкой мыши выбирается нужная строка, которая записывается в поле «Период». Для запуска процесса поиска документов о награждениях нужно нажать кнопку «Искать».

Для задания условий поиска по определенной воинской части можно воспользоваться ссылкой «Расширенный поиск» (Рис. 124).

The screenshot shows the 'Наградные документы' search page. At the top, there is a search bar with the placeholder text 'Введите любые сведения для поиска, например: номер документа, дату и т.д.'. Below the search bar are several filter options: 'Дата документа:' with a dropdown menu showing '1943'; 'Тип документа:' with a dropdown menu showing 'Все документы'; 'Награда:' with a dropdown menu showing 'Все награды'; and 'Архив:' with a dropdown menu showing 'Все'. There are also 'Точная фраза' (Exact phrase) fields for 'Номер документа' and '332 сд'. A 'Искать' (Search) button is located at the bottom right of the form.

Рис. 124. Пример поиска наградных документов 332-й стрелковой дивизии за 1943 год.

В поле «Автор» необходимо ввести номер искомой воинской части и аббревиатуру ее названия, например 43 СД, 48 СБр, 100 ШАП и т.п. (пример на Рис. 124), выбрав условием поиска «Точная фраза». Кроме этого необходимо искать приказы вышестоящих штабов, которым подчинялась часть (дивизий, корпусов, армий и фронтов), в которые также попадали воины искомого подразделения.

В результате поиска на экран монитора будет выведен список с записями о наградных документах за указанный период времени по определенной воинской части (Рис. 125).

19.01.1943	891 ап 332 сд Калининского фронта	15	Приказ подразделения
22.01.1943	891 ап 332 сд Калининского фронта	18	Приказ подразделения
05.03.1943	1115 сп 332 сд Калининского фронта 2 Прибалтийского фронта	7/н	Приказ подразделения
10.05.1943	1115 сп 332 сд Калининского фронта	24	Приказ подразделения
22.01.1943	1117 сп 332 сд Калининского фронта	4	Приказ подразделения
26.01.1943	1119 сп 332 сд Калининского фронта	6	Приказ подразделения
25.01.1943	1119 сп 332 сд Калининского фронта	9	Приказ подразделения
07.02.1943	1119 сп 332 сд Калининского фронта	18	Приказ подразделения
01.02.1943	891 ап 332 сд Калининского фронта	26	Приказ подразделения
22.01.1943	1115 сп 332 сд Калининского фронта	4	Приказ подразделения
21.01.1943	1117 сп 332 сд Калининского фронта	2	Приказ подразделения

Рис. 125. Результат поиска по условию, приведенному на Рис. 126.

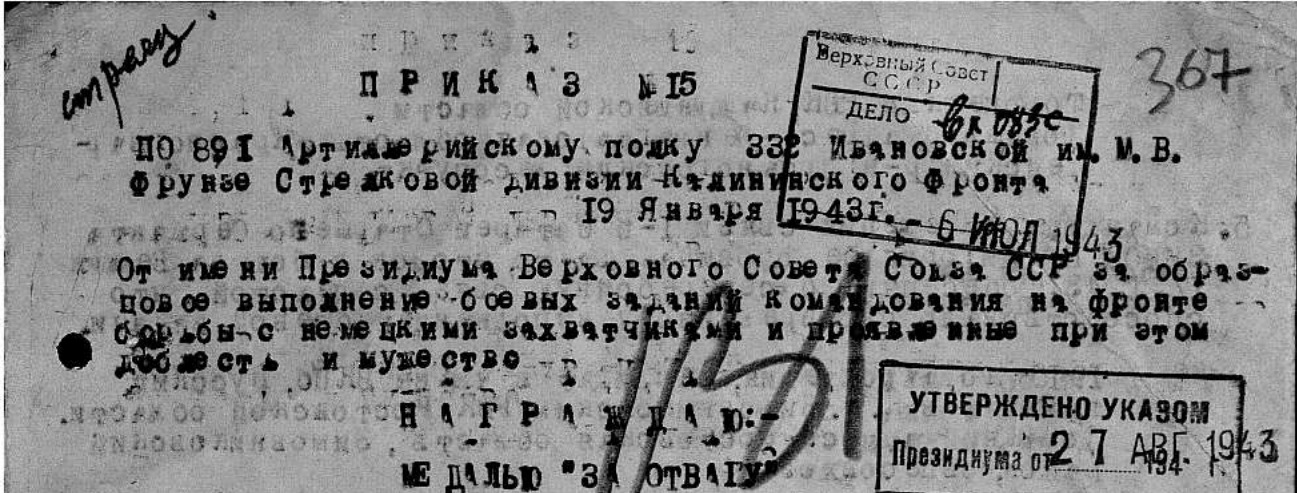
Выбрав левой кнопкой мыши нужную запись можно перейти к просмотру информации о данном документе. В верхней части формы просмотра будет дана краткая информация о документе:

- номер документа;
- дата документа;
- автор документа;
- источник информации (архивные реквизиты - архив, номера фонда, описи, дела).

Ниже отображается электронный образ страницы документа (Рис. 126).

### Приказ подразделения

№: 15 от: 19.01.1943  
 Издан: 891 ап 332 сд Калининского фронта /  
 Архив: ЦАМО  
 фонд: 33  
 опись: 717037  
 ед.хранения: 1769  
 № записи: 45387504



The scanned document is a military order (Приказ) from the Kalinin Front. It is dated January 19, 1943, and is addressed to the 891st Artillery Regiment of the 332nd Rifle Division. The order is signed by the President of the Supreme Soviet of the USSR, I. V. Ivanov. The document contains a large stamp from the Supreme Soviet of the USSR, dated July 6, 1943, and another stamp from the President of the Supreme Soviet of the USSR, dated August 27, 1943. There are also handwritten notes and a large number '367' in the top right corner.

Рис. 126. Просмотр приказа из списка, полученного с помощью запроса на Рис. 124.

Найденная информация будет относиться к одному Указу или Приказу о награждении с сопроводительным письмом Председателю Президиума Верховного Совета Союза ССР (в случае

Указа о награждении), сам Указ о награждении орденами и медалями СССР начальствующего и рядового состава Красной Армии, справку к приказу о награждении орденами и медалями СССР, приказ по войскам определенной воинской части, армии или фронта о награждении со списком награждаемых, разбитом по видам награды, и приложенные к приказу наградные листы, отсортированные согласно списку награждаемых в приказе.

В рассматриваемом виде работы нам будут интересны описания подвигов из наградных листов, которые содержат даты и описания боев, места и условия боев, потери личного состава части и потери противника, также может содержаться информация о номерах и численности противостоящих частей противника и другая полезная информация.

Анализируя информацию из множества наградных листов можно частично восстановить картину боя за определенную дату, район боевых действий и другие факты, т.к. в наградных делах обычно содержится несколько наградных листов на определенную дату. Особенно ценными будут наградные листы на личный состав окруженных частей, вышедший из окружения, либо написанные в окружении и переправленные через линию фронта.

*Примером могут быть наградные дела на личный состав 33 Армии за период с февраля по май 1942 года, в которых содержатся наградные листы на воинов армии, попавших в окружение и бойцов 4 воздушно-десантного корпуса, брошенных на помощь окруженным, которые содержатся в делах №№ 640, 641, 765 и др. в описи № 682524. Часть наградных листов переправлена из окружения и содержит описания боев и личных подвигов воинов в окружении, а также наградные листы, составленные со слов вышедших из окружения воинов, которые содержат описания боев по прорыву групп из окружения, а также маршруты движения и численность этих групп. Весь этот материал может частично заполнить пробел информации о боях частей 33 Армии в последние недели окружения и при прорыве из него.<sup>7</sup>*

Однако при поиске наградных листов на личный состав определенного воинского подразделения необходимо помнить, что право награждения отдельными видами правительственных наград командиры дивизий получили только в 1942 г. До этого момента все наградные листы, например, на личный состав дивизии, содержатся в приказах о награждении по армии или фронту, в которые входила дивизия. Таким образом, чтобы найти информацию о награжденных за бои 1941 и начала 1942 г., необходимо запрашивать по рассмотренному выше принципу армейские и фронтовые приказы и просматривать их целиком, т.к. во многих приказах наградные листы собраны по алфавиту фамилий награждаемых не зависимо от подразделения, и только в некоторых приказах кроме алфавитного принципа сортировки применялась сортировка по подразделениям.

---

<sup>7</sup> См. статью «Подвиг 33 Армии на Подвиге Народа», журнал «Военная археология» № 3 (12) 2011 г.

## **Заключение**

Представленная работа по ряду причин вряд ли может считаться законченной. Во-первых, автор основывался, в основном, только на личный опыт, приобретенный при работе с рассмотренными информационными ресурсами по направлению установления судеб отдельных воинов, подготовки к поисковым работам на местности и поиска дополнительной информации при исследовании боевого пути 332-й Ивановской им. М.В. Фрунзе стрелковой дивизии. Во-вторых, рассмотренные ресурсы, это долгосрочные государственные проекты, которые уже играют достаточно серьезную роль в деле увековечения памяти погибших при защите Отечества, но документальное наполнение и совершенствование интерфейса которых не закончено. Следовательно, приведенная в работе информация не является полным набором методик и выводов в результате анализа документов. Безусловно, есть исследователи, которым есть что добавить к приведенному материалу и, возможно, со временем, данная работа вырастет до сборника материалов и методик по применению информационных технологий в поисковой и исследовательской работе. Подобная работа на данный момент очень востребована, т.к. от умения правильно работать с современными источниками информации зависит как отношение людей, обращающихся к нам за помощью, так и результат поисковой и исследовательской работы.

Вместе с тем обращение к рассмотренным Интернет-ресурсам не должно быть панацеей в решении всех вопросов. Окончательную точку по многим из них может поставить только исследование документов в военных архивах нашей страны.

Автор будет очень благодарен за отзывы о работе и предложения, связанные с развитием тематики книги.

**Перечень приказов Народного Комиссара обороны СССР, относящихся к учету безвозвратных потерь Красной Армии**

1. № 450 от 9 декабря 1940 г. «С объявлением о введении в действие Наставления по учету и отчетности в Красной Армии (часть 1)».
2. № 138 от 15 марта 1941 г. «С объявлением Положения о персональном учете потерь и погребении личного состава Красной Армии в военное время».
3. № 245 от 29 июля 1941 г. «О реорганизации Управления кадров Красной Армии в Главное управление кадров НКО СССР».
4. № 0296 от 16 августа 1941 г. «Об упорядочении учета и отчетности о численности и боевом составе и потерях личного состава в действующих армиях и округах».
5. № 0321 от 26 августа 1941 г. «О представлении в Генштаб списков военнослужащих, сдавшихся в плен врагу».
6. № 340 от 19 ноября 1941 г. «Об улучшении организации работы по учету персональных потерь».
7. № 10 от 14 января 1942 г. «Об изменении порядка высылки извещений семьям о гибели или пропаже без вести лиц среднего, старшего и высшего начсостава и сверхсрочнослужащих».
8. № 25 от 31 января 1942 г. «О формировании Центрального бюро по персональному учету потерь личного состава действующей армии».
9. № 84 от 20 марта 1942 г. «О формировании приказного отдела в составе Центрального бюро по учету потерь».
10. № 106 от 4 апреля 1942 г. С объявлением «Инструкции по уборке бывших полей сражений».
11. № 0270 от 12 апреля 1942 г. «О персональном учете безвозвратных потерь на фронтах».
12. № 214 от 14 июля 1942 г. «О порядке высылки войсковыми частями и учреждениями извещений о погибших и пропавших без вести в боях лицах начальствующего состава и сверхсрочнослужащих и о назначении пенсий семьям этих лиц».
13. № 376 от 17 ноября 1942 г. «О снятии медальонов со снабжения Красной Армии».
14. № 59 от 7 февраля 1943 г. «О результатах проверки выполнения приказа НКО 1942 г. № 214 «О порядке высылки войсковыми частями и учреждениями извещений о погибших и пропавших без вести в боях лицах начальствующего состава и сверхсрочнослужащих и о назначении пенсий семьям этих лиц».
15. № 0317 от 29 апреля 1943 г. С объявлением «Положения о Главном управлении формирования и укомплектования войск Красной Армии».
16. № 023 от 4 февраля 1944 г. «О введении в действие Наставления по учету личного состава Красной Армии (в военное время)».
17. № 043 от 7 марта 1945 г. О неудовлетворительной работе по учету погибшего и пропавшего без вести рядового и сержантского состава и мерах по ее улучшению.

**Перечень приказов Народного Комиссара обороны СССР, относящихся к порядку награждения личного состава Красной Армии**

1. Приказ № 272 от 19 августа 1941 г. с объявлением Указа Президиума Верховного Совета СССР «О порядке вручения орденов и медалей СССР».
2. Приказ № 0299 от 19 августа 1941 г. «О порядке награждения летного состава Военно-воздушных сил Красной Армии за хорошую боевую работу и мерах борьбы со скрытым дезертирством среди отдельных летчиков».
3. Приказ № 281 от 23 августа 1941 г. «О порядке представления к правительственной награде военных санитаров и носильщиков за хорошую боевую работу».
4. Приказ № 69 от 8 марта 1942 г. с объявлением Указа Президиума Верховного Совета СССР «О предоставлении военным советам армий права награждения медалями СССР начальствующего и рядового состава Красной Армии».
5. Приказ № 352 от 11 ноября 1942 г. с объявлением Указа Президиума Верховного Союза СССР «О предоставлении права награждения орденами и медалями СССР и нагрудными знаками командующим фронтами, флотами, армиями и флотилиями, командирам корпусов, дивизий, бригад, полков».
6. Приказ № 416 от 31 декабря 1942 г. с объявлением Указа Президиума Верховного Совета СССР «О предоставлении права награждения орденами и медалями СССР командующему Военными воздушными силами Красной Армии, командующим воздушными армиями, авиацией дальнего действия, истребительной авиацией ПВО территории страны, командирам авиакорпусов, авиадивизий, авиаполков».
7. Приказ № 74 от 13 февраля 1943 г. с объявлением Указа Президиума Верховного Совета СССР «Об учреждении медали «Партизану Отечественной войны» первой и второй степени».
8. Приказ № 75 от 13 февраля 1943 г. с объявлением Указа Президиума Верховного Совета СССР «О предоставлении права награждения орденами и медалями СССР командующему артиллерией Красной Армии, командующим артиллерией фронтов, армий, корпусов и дивизий».
9. Приказ № 96 от 26 февраля 1943 г. с объявлением Указа Президиума Верховного Совета СССР «О предоставлении права награждения орденами и медалями СССР командующему войсками ПВО территории страны, командующим армиями, зонами, корпусного, дивизионного и бригадного районов противовоздушной обороны».
10. Приказ № 110 от 3 марта 1943 г. с объявлением Указа Президиума Верховного Совета СССР «О предоставлении командующим фронтами, флотами права награждения орденами и медалями СССР командиров дивизий и предоставлении командующим армиями, флотилиями права награждения командиров полков и права награждения орденом Красного Знамени».
11. Приказ № 186 от 23 апреля 1943 г. с объявлением Указа Президиума Верховного Совета СССР «О предоставлении командующим и членам военных советов округов права вручения награжденным орденов и медалей СССР».



12. Приказ № 200 от 4 мая 1943 г. с объявлением Указа Президиума Верховного Совета СССР «Об ответственности за незаконное награждение орденами и медалями СССР и нагрудными знаками, за присвоение орденов и медалей и нагрудных знаков и передачу их награжденными лицами другим лицам».
13. Приказ № 280 от 18 сентября 1943 г. с объявлением Указа Президиума Верховного Совета СССР «О предоставлении права награждения орденами и медалями командующему артиллерией Красной Армии, командующим артиллерией фронтов, командующим Восточным и Западным фронтами противовоздушной обороны, командующим артиллерией армий».
14. Приказ № 281 от 18 сентября 1943 г. с объявлением Указа Президиума Верховного Совета СССР «О предоставлении права награждения орденами и медалями СССР командующему бронетанковыми и механизированными войсками Красной Армии, командующим бронетанковыми и механизированными войсками фронтов и армий».
15. Приказ № 282 от 18 сентября 1943 г. с объявлением Указа Президиума Верховного Совета СССР «О предоставлении права награждения орденами и медалями командующему Военно-воздушными силами Красной Армии».
16. Приказ № 294 от 8 октября 1943 г. с объявлением Положения о наградах и премиях для личного состава ВВС Красной Армии, авиации дальнего действия, истребительной авиации ПВО и ВВС Военно-Морского Флота.
17. Приказ № 316 от 6 декабря 1943 г. с объявлением Указа Президиума Верховного Совета СССР «Об учреждении ордена Славы I, II и III степени».
18. Приказ № 9 от 12 февраля 1944 г. с объявлением Указа Президиума Верховного Совета СССР «О предоставлении командующему артиллерией Красной Армии, командующим артиллерией фронтов, командующим Восточным и Западным фронтами противовоздушной обороны права награждения орденами Богдана Хмельницкого и Славы».
19. Приказ № 105 от 7 июля 1944 г. с объявлением Указа Президиума Верховного Совета СССР «О предоставлении командующим фронтами права награждения орденами и медалями СССР вольнонаемных работников частей и соединений действующей армии и гражданских лиц, отличившихся на фронте борьбы с немецкими захватчиками».
20. Приказ № 190 от 3 октября 1944 г. с объявлением Указа Президиума Верховного Совета СССР «О награждении орденами и медалями генералов, офицеров и сержантского состава сверхсрочной службы за выслугу лет в Красной Армии» и «Инструкции о порядке награждения орденами и медалями СССР за выслугу лет в Красной Армии».
21. Приказ № 22 от 20 мая 1945 г. с объявлением Указа Президиума Верховного Совета СССР от 9 мая 1945 г. «Об учреждении медали «За победу над Германией в Великой Отечественной войне 1941 — 1945 гг.»
22. № 68 от 12 октября 1945 г. С объявлением Указа Президиума Верховного Совета СССР «Об учреждении медали «За победу над Японией».
23. Приказ от 02 апреля 1985 года N 70 с объявлением Указа Президиума Верховного Совета СССР от 11 марта 1985 года "О награждении орденом Отечественной войны активных участников Великой Отечественной войны 1941-1945 годов"

## Список источников

1. Методические рекомендации по военной археологии (по поисковой работе на местах боев Великой Отечественной войны): Сб. ст. М.: Азбука, 2006
2. Память хранима тобой. Методика обработки и анализа документальных материалов о судьбах военнослужащих в целях подготовки региональной Книги Памяти/ И.И. Ивлев. – Тюмень, 2008. – 152 с.
3. Приказ Народного Комиссара Оборона СССР № 138 от 15 марта 1941 года с объявлением «Положения о персональном учете потерь и погребении погибшего личного состава Красной Армии в военное время».
4. Приказ Народного Комиссара Оборона СССР № 28 от 29 июля 1941 года «О реорганизации Управления кадров Красной Армии в Главное управление кадров НКО СССР».
5. Приказ Народного Комиссара Оборона СССР № 75 от 13 марта 1942 года «О передаче назначения пенсий лицам начальствующего состава и сверхсрочнослужащим Красной Армии, а также семьям этих лиц из ведения Главного управления кадров НКО в ведение Финансового управления при НКО».
6. Приказ Народного комиссара оборона СССР № 023 от 4 февраля 1944 г. с объявлением "Наставления по учету личного состава Красной Армии (в военное время)".
7. Садовников С.И. Поиск, ставший судьбой/ Отв. ред. С.О. Шмидт. – М., 2003. 258 с.: ил.
8. Сайт <http://www.dokst.ru>
9. Сайт «ОБД Мемориал» - [www.obd-memorial.ru](http://www.obd-memorial.ru).
10. Сайт «ОБД Подвиг народа» - [www.podvignaroda.ru](http://www.podvignaroda.ru).
11. Сайт <http://www.soldat.ru>
12. Сайт – <http://www.vlukicultura.ru>